

**МЭРИЯ ГОРОДА АРХАНГЕЛЬСКА
ДЕПАРТАМЕНТ ОБРАЗОВАНИЯ**



ПУБЛИЧНЫЙ ДОКЛАД
о состоянии и перспективах
развития системы образования
муниципального образования
"Город Архангельск"
по итогам 2013 - 2014 учебного года



**МЭРИЯ ГОРОДА АРХАНГЕЛЬСКА
ДЕПАРТАМЕНТ ОБРАЗОВАНИЯ**

**ПУБЛИЧНЫЙ ДОКЛАД
о состоянии и перспективах
развития системы образования
муниципального образования
"Город Архангельск"
по итогам 2013 - 2014 учебного года**

**Архангельск
2014**

Содержание

1.	Предисловие	4
2.	Значение социально-экономических показателей, оказывающих влияние на систему образования муниципального образования "Город Архангельск"	5
3.	Цели и задачи развития системы образования муниципального образования "Город Архангельск"	6
4.	Развитие дошкольного образования	8
4.1.	Уровень доступности дошкольного образования и численность населения, получающего дошкольное образование	8
4.2.	Содержание образовательной деятельности и организация образовательного процесса по образовательным программам дошкольного образования	10
4.3.	Кадровое обеспечение дошкольных образовательных организаций и оценка уровня заработной платы педагогических работников	10
4.4.	Материально-техническое и информационное обеспечение дошкольных образовательных организаций	12
4.5.	Условия получения дошкольного образования лицами с ограниченными возможностями здоровья и инвалидами	14
4.6.	Состояние здоровья лиц, обучающихся по программам дошкольного образования	16
4.7.	Изменение сети дошкольных образовательных организаций (в том числе ликвидация и реорганизация организаций, осуществляющих образовательную деятельность)	17
4.8.	Финансово-экономическая деятельность дошкольных образовательных организаций	18
4.9.	Создание безопасных условий при организации образовательного процесса в дошкольных образовательных организациях	21
5.	Развитие начального общего образования, основного общего образования и среднего общего образования	22
5.1.	Уровень доступности начального общего образования, основного общего образования и среднего общего образования и численность населения, получающего начальное общее, основное общее и среднее общее образование	22
5.2.	Реализация федерального государственного образовательного стандарта общего образования	22
5.3.	Кадровое обеспечение общеобразовательных организаций, иных организаций, осуществляющих образовательную деятельность в части реализации основных общеобразовательных программ	23
5.4.	Материально-техническое обеспечение общеобразовательных организаций, а также иных организаций, осуществляющих образовательную деятельность в части реализации основных общеобразовательных программ	27
5.5.	Условия получения начального общего, основного общего и среднего общего образования лицами с ограниченными возможностями здоровья и инвалидами	29
5.6.	Сохранение и укрепление здоровья детей	31
5.7.	Изменение сети организаций, осуществляющих образовательную деятельность по основным общеобразовательным программам (в том числе ликвидация и реорганизация организаций, осуществляющих образовательную деятельность)	34
5.8.	Финансово-экономическая деятельность общеобразовательных организаций, а также иных организаций, осуществляющих образовательную деятельность в части реализации основных общеобразовательных программ	34
5.9.	Создание безопасных условий при организации образовательного процесса в общеобразовательных организациях	37
6.	Развитие дополнительного образования детей	38
6.1.	Численность населения, обучающегося по дополнительным общеразвивающим программам	38
6.2.	Кадровое обеспечение организаций, осуществляющих образовательную	

	деятельность в части реализации дополнительных общеразвивающих программ	38
6.3.	Материально-техническое обеспечение организаций, осуществляющих образовательную деятельность в части реализации дополнительных общеразвивающих программ	39
6.4.	Сеть организаций, осуществляющих образовательную деятельность по дополнительным общеразвивающим программам	39
6.5.	Финансово-экономическая деятельность организаций, осуществляющих образовательную деятельность в части реализации дополнительных общеразвивающих программ	40
6.6.	Структура организаций, осуществляющих образовательную деятельность, реализующих дополнительные общеразвивающие программы. Организация образовательного процесса по дополнительным общеразвивающим программам	42
6.7.	Создание безопасных условий при организации образовательного процесса в организациях, осуществляющих образовательную деятельность в части реализации дополнительных общеразвивающих программ	43
6.8.	Внеучебные достижения лиц, обучающихся по программам дополнительного образования детей	44
7.	Результативность деятельности муниципальной системы образования	46
7.1.	Итоги лицензирования образовательной деятельности, государственной аккредитации образовательных организаций	46
7.2.	Изменение уставов образовательных организаций	47
7.3.	Аттестация руководителей образовательных организаций, находящихся в ведении департамента образования, и лиц, претендующих на должность руководителя	47
7.4.	Результаты образовательной деятельности	48
7.5.	Результаты государственной итоговой аттестации выпускников 9-х классов	49
7.6.	Результаты государственной итоговой аттестации выпускников 11-х классов	50
7.7.	Выполнение учебных планов	53
7.8.	Внеучебные результаты	54
7.9.	Итоги учета детей, подлежащих обязательному обучению в образовательных организациях	55
7.10.	Итоги деятельности по профилактике безнадзорности и правонарушений несовершеннолетних	56
7.11.	Итоги функционирования сетевой модели педагогического взаимодействия	61
7.12.	Итоги контроля за деятельностью образовательных организаций	63
7.13.	Итоги мониторинга системы образования	64
7.14.	Открытость системы образования	66
7.15.	Организация деятельности территориальной психолого-медико-педагогической комиссии муниципального образования "Город Архангельск"	67
8.	Цель, приоритетные направления деятельности и задачи развития муниципальной системы образования на 2014-2015 учебный год	70
	Приложение № 1: Отчет департамента образования мэрии города Архангельска о результатах мониторинга состояния и перспектив развития системы образования муниципального образования "Город Архангельск"	73
	Приложения № 2: Диаграммы, схемы, таблицы	79

1. Предисловие

Уважаемые коллеги, друзья, партнеры!

Мы понимаем, что основой эффективных отношений, партнерского сотрудничества с представителями органов законодательной и исполнительной власти, работниками системы образования, учащимися и их родителями (законными представителями), общественными организациями, представителями средств массовой информации является взаимный обмен информацией. Для оптимального развития совместной деятельности вашему вниманию предлагается традиционный публичный доклад о результатах деятельности департамента образования мэрии города Архангельска, муниципальных образовательных организаций за 2013-2014 учебный год.

Публичный доклад включает в себя актуальную информацию о результатах развития системы образования областного центра в условиях активной реализации Федерального закона от 29.12.2012 № 273-ФЗ "Об образовании в Российской Федерации", начала действия государственной программы Российской Федерации "Развитие образования" на 2013-2020 год.

С целью комплексного информирования граждан о всех направлениях модернизации образовательных отношений публичный доклад построен с использованием данных широкого спектра отчетной информации по итогам прошедшего учебного года. С учётом общественного заказа на образование включает сведения об успеваемости и качестве знаний учащихся, результатах единого и основного государственного экзаменов, итогах олимпиад и конкурсов, содержит информацию об услугах дополнительного образования, предлагаемых учреждениями образования города, отражает финансовые аспекты развития образовательных компонентов, затрагивает вопросы здоровья и безопасности детей, социально-психологического климата в образовательных организациях и пр.

2013-2014 учебный год стал знаковым для системы образования города. Во-первых, с целью обеспечения реализации позиций нового закона "Об образовании в Российской Федерации" кардинально изменилось большинство муниципальных нормативно-правовых актов, регламентирующих деятельность в сфере образования. Во-вторых, завершено строительство планируемых к вводу детских садов и школы. В-третьих, активно реализуются федеральные государственные образовательные стандарты, внедрена система мониторинга эффективности функционирования образовательных организаций, создаются условия для внедрения эффективного контракта, профессионального стандарта педагога, в рамках реализации комплекса мер по модернизации общего образования образовательные организации оснащены компьютерной техникой, учебно-лабораторным, спортивным оборудованием, оборудованием для школьных столовых, системами видео- и конференц-связи.

Искренне надеемся, что предложенный публичный доклад будет служить ведущим общедоступным источником актуальной и достоверной информации о развитии системы образования областного центра для широкого круга читателей. Ждем активного включения общественности в обсуждение актуальных вопросов сферы образования.

Будем рады принять ваши предложения по адресу: 163000, г. Архангельск, пл. В.И. Ленина, д. 5, департамент образования мэрии города Архангельска, e-mail: dokis@arhcit.ru, телефон: (8182) 28-62-80.

*Директор департамента образования
мэрии города Архангельска*

Т.С. Огибина

2. Значение социально-экономических показателей, оказывающих влияние на систему образования муниципального образования "Город Архангельск"

Архангельск, административный центр Архангельской области, расположен на севере европейской части России в устье реки Северная Двина при впадении ее в Белое море. Территория муниципального образования "Город Архангельск" составляет 29442 га.

За "большой вклад в развитие морского флота, освоение северных районов страны, заслуги трудящихся города в Великой Отечественной войне, успехи в хозяйственном и культурном строительстве и в связи с 400-летием со времени основания" указом Президиума Верховного Совета СССР 10 мая 1984 года город Архангельск был награжден орденом Ленина. Также за "заслуги в обеспечении Советской Армии и Военно-Морского флота в годы войны" Архангельский морской торговый порт 4 мая 1985 года был награжден орденом Отечественной войны 1-й степени.

5 декабря 2009 года Президент России подписал указ о присвоении городу Архангельску почётного звания Российской Федерации "Город воинской славы". 31 августа 2011 года, в память о присвоении Архангельску этого звания, была установлена стела с изображением герба города и текстом указа Президента Российской Федерации.

В июне 2014 года город Архангельск отметил 430-летие со дня основания.

Архангельск - город с многофункциональной экономикой и обширной социальной сферой.

В состав муниципального образования "Город Архангельск" входят следующие территориальные округа: Октябрьский, Ломоносовский, Соломбальский, Маймаксанский, Северный, Майская горка, Варавино-Фактория, Исакогорский и Цигломенский.

Протяженность города с севера на юг - более чем 30 км, с запада на восток – 20 км. Река Северная Двина разделяет город и в значительной степени затрудняет развитие транспортной и коммунальной инфраструктур.

Численность населения города Архангельска на 01.01.2013 составляла 358,0 тыс. человек. С учетом естественного прироста населения и отрицательного миграционного сальдо в 2013 году численность населения на 01.01.2014 составила 357,4 тыс. человек, сократившись на 596 человек (или на 0,2%).

Естественное движение населения в 2013 году, как и в предыдущий год, имеет положительное значение 138 человек (в 2012 году – 156 человек) (Приложение № 2.1).

Среднемесячная начисленная заработная плата работников организаций (без субъектов малого предпринимательства) по видам экономической деятельности за январь-март 2014 года составила 35,4 тыс. руб., что на 12% больше, чем в аналогичном периоде 2013 года. Среднемесячная заработная плата работников образования в 2013 году - 20722,7 рубля. Величина прожиточного минимума в Архангельске для трудоспособного населения с 01.01.2014 - 10765,0 рублей.

В течение 2013 года на территории города Архангельска уровень регистрируемой безработицы сохранился на достаточно низком уровне – 0,5%. Аналогичный показатель по Архангельской области составил 1,4%, а в целом по России – 5,5%.

В январе-марте 2014 года на территории города за счет всех источников финансирования введено 14,3 тыс. кв. м. жилых домов, что в 6,2 раза больше уровня соответствующего периода 2013 года.

Стратегия социально-экономического развития города Архангельска исходит из необходимости изменений в хозяйственном и социальном укладе, которые смогут обеспечить четкое позиционирование роли и места города в Российской Федерации и

на международных рынках, формирование более конкурентоспособной экономики и кардинальное повышение на этой базе уровня и качества жизни населения.

Муниципальная образовательная политика является частью социальной политики, ориентированной на обеспечение широкого спектра социальных эффектов:

- инновационное развитие города;
- доступность качественного образования;
- улучшение здоровья подрастающего поколения;
- снижение вероятности и масштабов проявления социальных рисков: безнадзорности, правонарушений среди несовершеннолетних;
- повышение социального статуса учителей.

3. Цели и задачи развития системы образования муниципального образования "Город Архангельск"

Стратегическая цель развития системы образования муниципального образования "Город Архангельск" заключается во всемерном содействии развитию интеллектуального, творческого и гражданского потенциала подрастающего поколения города.

Основная цель деятельности департамента образования мэрии города Архангельска (далее – департамент образования) и муниципальных образовательных организаций города Архангельска (далее – образовательные организации) в 2013-2014 учебном году – обеспечение доступности и качества дошкольного, общего и дополнительного образования, соответствующего потребностям граждан, требованиям инновационного социально-экономического развития муниципального образования "Город Архангельск".

Для поэтапного достижения цели на 2013-2014 учебный год были определены следующие задачи:

В соответствии с новым в законодательстве	- создание условий в пределах переданных полномочий для обеспечения функционирования системы образования города в соответствии с требованиями Федерального закона от 29.12.2012 № 273-ФЗ "Об образовании в РФ".
В части обеспечения доступности качественного обучения и воспитания	<ul style="list-style-type: none"> - инициирование формирования оптимальной сети образовательных организаций в условиях активной застройки отдельных микрорайонов города; - совершенствование системы работы по учету несовершеннолетних граждан, подлежащих обучению в образовательных организациях, реализующих основные общеобразовательные программы, посредством использования защищенного абонентским пунктом "Клиент-континент" версии 3.0 канала связи при работе с программным комплексом "Дети"; - создание условий для организационно-управленческого и методического обеспечения организации и внедрения федерального государственного образовательного стандарта дошкольного образования; - продолжение поэтапного введения федерального государственного образовательного стандарта общего образования; - обеспечение необходимых условий для личностного развития, укрепления здоровья, профессионального и творческого самоопределения детей в возрасте от 6 до 18 лет.
В целях достижения	- обеспечение сохранения достигнутых показателей

<p>результативности деятельности муниципальной системы образования</p>	<p>образовательной деятельности в условиях введения Федерального закона от 29.12.2012 № 273-ФЗ "Об образовании в Российской Федерации";</p> <ul style="list-style-type: none"> - отработка механизмов предупреждения нарушений порядка проведения государственной итоговой аттестации выпускников; - создание объективной системы мониторинга эффективности деятельности образовательных организаций; - регламентирование формирования независимой системы оценки качества образования; - стимулирование деятельности педагогических работников, активно внедряющих инновационные программы, достигших значительных успехов в педагогической работе; - создание условий для организации антикоррупционного образования, просвещения и пропаганды, формирования антикоррупционного мировоззрения учащихся.
<p>В части финансирования муниципальной системы образования</p>	<ul style="list-style-type: none"> - обеспечение условий для рационального планирования и эффективного использования бюджетных средств; - обеспечение уровня средней заработной платы работников системы образования в соответствии с Указом Президента РФ от 07.05.2012 № 597 "О мероприятиях по реализации государственной социальной политики".
<p>В вопросах предоставления образования детям с ограниченными возможностями здоровья, особыми образовательными потребностями</p>	<ul style="list-style-type: none"> - обеспечение равных возможностей для получения качественного общего образования детьми с ограниченными возможностями здоровья; - предоставление вариативных форм получения образования детьми с ограниченными возможностями здоровья и детьми-инвалидами с учетом их психофизических возможностей и способностей; - создание условий для включения детей-инвалидов и детей с ограниченными возможностями здоровья в систему дополнительного образования; - обеспечение комплексного психолого-педагогического сопровождения детей с ограниченными возможностями здоровья в условиях образовательных организаций.
<p>С целью развития системы воспитания, дополнительного образования детей</p>	<ul style="list-style-type: none"> - совершенствование системы интеллектуальных, творческих мероприятий среди учащихся и воспитанников, направленных на выявление и развитие способностей и талантов детей; - совершенствование деятельности по социально-психологическому и педагогическому сопровождению несовершеннолетних и семей, находящихся в социально опасном положении, группе риска по социальному сиротству, совершивших противоправные действия; - реализация современных программ и методик, направленных на формирование законопослушного поведения несовершеннолетних.
<p>В направлении сохранения и укрепления здоровья детей</p>	<ul style="list-style-type: none"> - организация в общеобразовательных учреждениях эффективного проведения занятий по физической культуре с детьми с ограниченными возможностями здоровья с

	учетом групп здоровья; - проведение профилактической работы с детьми, родителями (законными представителями), педагогами, социальным окружением ребенка по предотвращению подросткового суицида.
--	---

4. Развитие дошкольного образования

4.1. Уровень доступности дошкольного образования и численность населения, получающего дошкольное образование

Важнейшей задачей муниципальной системы образования является обеспечение доступности дошкольного образования. Качественное воспитание, обучение, развитие, а также присмотр, уход и оздоровление детей дает возможность подрастающему поколению более подготовленными перейти на новую ступень образования. Сеть дошкольного образования города Архангельска образуют 70 образовательных организаций, реализующих образовательные программы дошкольного образования на территории муниципального образования "Город Архангельск".

Общее количество детей, которым предоставлена услуга дошкольного образования в образовательных организациях города, составляет 18700 (Приложение № 2.2, 2.3), данный показатель увеличился на 7,9% в сравнении с предыдущим периодом. При этом охват детей в возрасте от трех до семи лет услугами дошкольного образования составляет 94,1% от общей численности детей данного возраста (19044 ребенка), проживающих на территории муниципального образования "Город Архангельск".



К положительным результатам учебного года можно отнести значительное увеличение количества образовательных организаций, в которых созданы условия для детей до 3-х лет.

В настоящее время группы раннего возраста функционируют в муниципальных дошкольных образовательных учреждениях муниципального образования "Город Архангельск" "Детский сад № 127 "Почемучка" (ул. Капитана Хромцова, 1-2), "Детский сад № 120 "Боровичок" (ул. 2-я Линия, 10-1), "Детский сад № 110 "Морячок" (ул. Сурповская, 26), "Детский сад комбинированного вида № 148 "Рябинушка" (ул. Локомотивная, 53), "Детский сад комбинированного вида № 96 "Сосенка" (ул. 23 Гвардейской дивизии, 12), "Центр развития ребенка - детский сад № 173 "Подснежник" (ул. Силикатчиков, 3-3), в муниципальных бюджетных образовательных учреждениях муниципального образования "Город Архангельск" "Средняя общеобразовательная школа № 5" (ул. Воскресенская, 103-1), "Средняя общеобразовательная школа № 68" (ул. Менделеева, 19), "Основная общеобразовательная школа № 12" (ул. Авиационная, 23). Количество детей в возрасте до 3-х лет, получающих услугу дошкольного образования, составляет 1025 человек.



Это стало возможным благодаря целенаправленным мероприятиям, проводимым мэрией города Архангельска, по сохранению и расширению действующей сети образовательных организаций. Так, за прошедший период увеличение мощности сети произошло за счёт перепрофилирования 8 групповых помещений в действующих детских садах на 168 мест, приобретения в муниципальную собственность

нового 6-ти группового здания детского сада на 120 мест по ул. Добролюбова, 19.

Следует отметить, что наряду с положительной динамикой по охвату детей услугами дошкольного образования на протяжении последних лет сохраняется и в ближайшей перспективе будет сохраняться дефицит мест в образовательных организациях города. Вместе с тем, положительным результатом постоянного увеличения мест за счет открытия дополнительных групп в образовательных организациях можно считать тот факт, что численность детей, зарегистрированных в очереди для дальнейшего определения в образовательную организацию, в 2014 году снизилась в сравнении с предыдущими годами (Приложение № 2.4).

По состоянию на 01.07.2014 численность детей в возрасте от 0 до 3-х лет, зарегистрированных в очереди для дальнейшего определения в детские сады города, составляет 9279 человек, из них от 1,5 до 3-х лет – 3931. Во исполнение указа Президента Российской Федерации от 7 мая 2012 г. № 559 "О мерах по реализации государственной политики в области образования и науки", в целях ликвидации очередности утвержден план мероприятий ("дорожная карта"), в котором поэтапно отражены мероприятия по обеспечению всех детей трехлетнего возраста услугой дошкольного образования.

В текущем году планируется:

- открыть дополнительно 9 групп в функционирующих образовательных организациях, куда будет направлено 175 детей с сентября 2014 года;
- ввести в строй после капитального ремонта здание 9-ти группового детского сада на 219 мест по ул. Полины Осипенко, 7-2.

В ближайшей перспективе (2015-2016) планируется:

- открыть дополнительно 8 групп в функционирующих образовательных организациях, куда будет направлено 165 детей с сентября 2015 года;
- реконструкция, капитальный ремонт здания МБДОУ Детский сад № 101, что позволит ввести дополнительно 120 мест;
- возврат в муниципальную собственность здания бывшего детского сада на 280 мест, расположенного по адресу: ул. Розы Люксембург, 27;

- строительство нового детского сада в Соломбальском территориальном округе на 280 мест. Всего в ходе реализации данных мероприятий в городе Архангельске планируется дополнительно создать в 2014-2016 годах более 1200 мест. С целью обеспечения единства семейного и общественного воспитания, формирования родительской компетентности и оказания семье психолого-педагогической помощи, поддержки развития ребёнка в городе с 2011 года активно развиваются вариативные формы предоставления услуг дошкольного образования, услуг по присмотру и уходу за детьми, не обеспеченными местами в образовательных организациях.



В 56 детских садах организованы вариативные формы работы с детьми, что составляет 80% от всех организаций. В общей сложности такой формой дошкольного образования охвачено 1756 детей и их родителей (по итогам 2012-2013 учебного года 1500 человек).

С целью расширения возможностей родителей (законных представителей) в выборе доступных форм дошкольного образования, в соответствии с действующим законодательством в области образования РФ, прорабатывается вопрос о создании семейных групп.

4.2. Содержание образовательной деятельности и организация образовательного процесса по образовательным программам дошкольного образования

Содержание образовательной деятельности и организация образовательного процесса по образовательным программам дошкольного образования определяется образовательными программами дошкольного образования, разработанными и утвержденными образовательными организациями самостоятельно в соответствии с федеральным государственным образовательным стандартом дошкольного образования (далее – ФГОС ДО) и с учетом примерных образовательных программ дошкольного образования.



В настоящее время все существовавшие ранее и созданные примерные образовательные программы находятся в стадии доработки и приведения в соответствие с ФГОС ДО. Ни одна из примерных программ не включена в Федеральный реестр примерных образовательных программ. Созданию реестра будет предшествовать обсуждение примерных образовательных программ дошкольного образования.

Все образовательные организации в переходный период продолжают работать по тем программам, на основании которых получены лицензии.

В соответствии с "Планом-графиком введения ФГОС дошкольного образования в муниципальных образовательных учреждениях муниципального образования "Город Архангельск", реализующих образовательные программы дошкольного образования, на 2013-2015 годы" во всех образовательных организациях разработаны планы – графики введения ФГОС, созданы рабочие группы, внесены коррективы в годовые планы работы, необходимые изменения в локальные акты.

Вопросы по введению ФГОС ДО и созданию условий для реализации образовательной программы дошкольного образования рассматриваются на аппаратных совещаниях, на совещаниях с руководителями и заместителями заведующих. В целях совершенствования качества муниципальной услуги, оказываемой дошкольными учреждениями города, подготовка педагогического сообщества города к внедрению ФГОС ДО осуществляется на базе 4-х муниципальных "пилотных" образовательных организаций: МБДОУ Детский сад № 174, МБДОУ Детский сад № 178, МБДОУ Детский сад № 162 и МБДОУ Детский сад № 148.

Вовлечение педагогической и родительской общественности города в данный процесс осуществляется посредством создания и своевременного обновления рубрики по введению ФГОС ДО на странице департамента образования официального информационного Интернет-портала муниципального образования "Город Архангельск".

4.3. Кадровое обеспечение дошкольных образовательных организаций и оценка уровня заработной платы педагогических работников

Образовательные организации на 97% обеспечены педагогическими работниками (по состоянию на 01.06.2013 – 96%). Численность работников образовательных организаций – 4673 человека, из них 2107 непосредственно осуществляют образовательный процесс. Более 70% педагогов имеют опыт работы 10 и более лет. Доля работающих пенсионеров в образовательных организациях города возросла за год на 2% (с 25% до 27%).

В 2014 году доля педагогических работников с высшей квалификационной категорией составляет 10%, с первой – 29%. Увеличилась доля педагогических работников, имеющих высшее образование, которая составила в 2014 году 44% (в

предыдущем – 39,5%) (Приложение № 2.5). Это вызвано стремлением педагогов соответствовать современным запросам потребителей к качеству образования.

В 2013-2014 учебном году проведен ряд мероприятий, направленных на популяризацию профессии педагога.

В конкурсе "Воспитатель года" приняли участие 17 педагогов из 15 образовательных организаций, реализующих образовательные программы дошкольного образования. Победителями конкурса стали:



- в номинации "Воспитатель" – Тодрик Светлана Геннадьевна, воспитатель МБДОУ Детский сад № 186;

- в номинации "Молодой специалист" – Панина Яна Сергеевна, воспитатель МБДОУ ЦРР-детский сад № 140.

В городском конкурсе "Детский сад – 2013" приняли участие 20 организаций. Победители конкурса:

- в номинации "Детский сад – пространство инноваций" – МБДОУ Детский сад № 159 (заведующий Лариса Николаевна Дьячкова), МБДОУ Детский сад № 174 (заведующий Людмила Валентиновна Потапкина);

- в номинации "Детский сад – территория семьи" – МБДОУ Детский сад № 113 (заведующий Инга Васильевна Томилова);

- в номинации "Детский сад – территория здоровьесбережения" – МБДОУ Детский сад № 13 (заведующий Софья Павловна Ерёгина).

На муниципальном уровне активно продолжается работа по сопровождению молодых педагогов детских садов города. На базе 10 окружных ресурсных центров дошкольных образовательных организаций системы образования города Архангельска действуют школы молодого педагога для педагогов со стажем работы до 3-х лет. Всего в мероприятиях в рамках данных методических объединений задействованы 339 воспитателей и специалистов детских садов.

Уже доброй традицией стало проведение в областном центре Декады молодого педагога (далее – Декада). Декада проводится в целях содействия профессиональному росту молодого педагога, обеспечения условий для совершенствования педагогических компетенций и развития педагогического мышления, формирования индивидуального стиля работы. В рамках Декады в детских садах областного центра было проведено 143 разнообразных по форме мероприятия. Опыт работы представили 263 педагога, а посетили мероприятия Декады 938 педагогов.



Также молодые педагоги детских садов Архангельска приняли активное участие в городском конкурсе профессионального мастерства среди молодых педагогов "Педагогический дебют" (далее – Конкурс). Конкурс проводится с целью выявления и поддержки творчески работающих молодых педагогов муниципального образования "Город Архангельск", повышения престижа профессии. В 2013 – 2014 учебном году в конкурсе приняли участие 34 педагога города из 29 образовательных организаций, реализующих образовательные программы дошкольного образования. По итогам Конкурса призёром в номинации "Мои первые шаги в профессии" стала Непытаева О. Б., воспитатель МБДОУ Детский сад № 6. Варзина Н.Г., заместитель

заведующего МБДОУ Детский сад № 39, стала призёром конкурса в номинации "Резерв руководящих педагогических работников".

В детских садах города активно развивается и функционирует система наставничества. В 2013 – 2014 учебном году педагоги-наставники вместе со своими молодыми коллегами представили эффективный опыт работы в данном направлении на городском конкурсе "Лучший наставник".

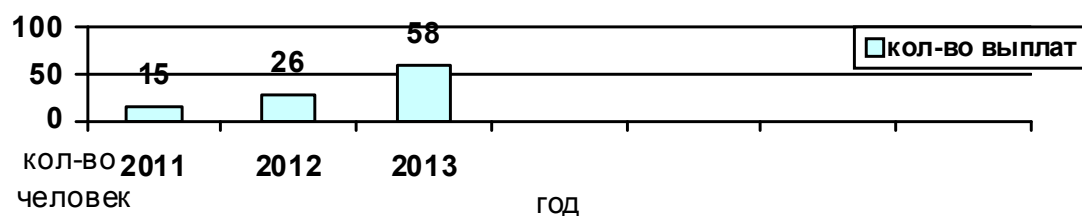
Победителями конкурса стали:

- Кайсина Татьяна Вячеславовна, воспитатель МБДОУ Детский сад № 10;

- Рубцова Любовь Ивановна, воспитатель МБДОУ Детский сад № 94.

За счет средств городского бюджета продолжены выплаты молодым специалистам из числа педагогических работников образовательных организаций в размере 11 500 рублей. В 2013 году указанную выплату получили 58 молодых педагогов дошкольных учреждений города.

Динамика количества выплат молодым специалистам из числа педагогических работников дошкольных образовательных организаций (постановление мэрии города Архангельска от 24 февраля 2011 года № 76)



4.4. Материально-техническое и информационное обеспечение дошкольных образовательных организаций

Актуальность совершенствования материально-технической базы дошкольных образовательных организаций обусловлена требованием федерального государственного образовательного стандарта дошкольного образования к созданию благоприятных условий развития детей в соответствии с их возрастными и индивидуальными особенностями и склонностями, увеличению способностей и творческого потенциала каждого ребенка как субъекта отношений с самим собой, другими детьми, взрослыми и миром.

Наличие надлежащего оснащения территории дошкольных образовательных организаций, качественного питания детей в соответствии с их физиологическими потребностями, соответствующих условий для физической и умственной активности воспитанников позволяют считать детский сад одной из лучших форм дошкольного образования.

На балансе муниципальных дошкольных образовательных организаций города Архангельска находится 82 здания, в том числе зданий с образовательным процессом – 81. В 10 зданиях 9 муниципальных общеобразовательных организаций города Архангельска также реализуются программы дошкольного образования. Все здания оснащены системами водоснабжения, отопления, канализации. Общее количество групповых помещений составляет 785 единиц. Групповые помещения, расположенные на первых этажах в панельных и кирпичных зданиях, оснащены системами обогрева полов. В детских раздевалках предусмотрена возможность для сушки верхней одежды детей. В каждом детском саду в наличии пищеблоки и прачечные, обустроенные в соответствии с действующими санитарными нормами (Приложение № 2.6).

Полноценное проживание дошкольного детства в условиях детского сада невозможно без систематической качественной подготовки материально-технической

базы дошкольных образовательных организаций к эксплуатации в очередном учебном году. Мэрией города Архангельска ежегодно предусматриваются средства городского бюджета на эти цели. В период подготовки к 2013-2014 учебному году затраты на ремонт и реконструкцию зданий детских садов, выполнение санитарно-эпидемиологических мероприятий составили более 30,0 млн руб.

Городским бюджетом были также предусмотрены дополнительные денежные средства на текущий ремонт помещений и систем жизнеобеспечения в размере 3678,6 тыс. руб. Мероприятия проведены в 35 зданиях детских садов.



Приобретены детская мебель и оборудование (спортивный инвентарь, компьютерное оборудование, технологическое оборудование) в 15 дошкольных образовательных организациях (1328,7 тыс. руб.).

В рамках долгосрочной целевой программы "Совершенствование и модернизация системы питания в муниципальных образовательных учреждениях города Архангельска на 2011-2013 годы" (утверждена постановлением мэрии города от 05.10.2010 № 406) в прошлом учебном году установлены фильтры для воды в 35 дошкольных образовательных организациях (2485,7 тыс. руб.), приобретено технологическое и холодильное оборудование в 49 дошкольных образовательных организациях (6000,0 тыс. руб.).

В целях благоустройства территорий, исполнения предписаний органов надзора, улучшения качества проведения спортивных мероприятий и подвижных игр в 2013 году на территориях 16 детских садов установлено 102 теневого навеса (8060,5 тыс. руб.), детские спортивные и игровые площадки на территориях 5 дошкольных образовательных организаций дополнительно оснащены новым оборудованием (846,1 тыс. руб.). Выполнен капитальный ремонт ограждения территории МБДОУ Детский сад № 131.

В рамках долгосрочной целевой программы "Обеспечение беспрепятственного доступа инвалидов к муниципальным объектам социальной инфраструктуры на 2013-2015 годы" (утверждена постановлением мэрии города от 19.11.2012 № 426) в летний период 2013 года на территории МБДОУ Детский сад № 154 выполнена установка ограждения дорожек для свободного передвижения детей с ограниченными возможностями здоровья (320,0 тыс. руб.).

В связи с высокими показателями технического износа на особый контроль взято состояние несущих конструкций зданий и систем жизнеобеспечения МБДОУ Детский сад № 101 (проведено обследование и разработан проект капитального ремонта здания по ул. Зеньковича, 36, выполнен капитальный ремонт веранд с обустройством эвакуационных выходов в здании по ул. Зеньковича, 13) и МБДОУ Детский сад № 90 (проведена экспертиза несущих конструкций).

Департаментом образования проводится ежегодный мониторинг показателей, характеризующих состояние материально-технической базы дошкольных образовательных организаций. Полученные данные позволяют выявить проблемы и определить основные направления работы на очередной учебный год.

В связи с дефицитом городского бюджета по-прежнему острой остается проблема капитального ремонта зданий детских садов: 30 дошкольных образовательных организаций предоставили заявки в план капитального ремонта на 2015 год, необходимость в проведении работ подтверждена актами обследований и экспертизами специализированных организаций.

Выявлена потребность приведения зданий детских садов в соответствие с требованиями энергетической эффективности. В первую очередь необходимо

проведение модернизации тепловых узлов и замена ветхих окон: 80% зданий детских садов нуждаются в выполнении указанных энергосберегающих мероприятий.

4.5. Условия получения дошкольного образования лицами с ограниченными возможностями здоровья и инвалидами

Создание условий для обеспечения доступности образовательных услуг детям с ограниченными возможностями здоровья предполагает максимально раннее включение такого ребенка в коррекционно-развивающую среду. Для реализации этого направления работы в 2013-2014 учебном году в 37 дошкольных образовательных организациях было скомплектовано 107 групп компенсирующей направленности, в которых получили специализированную помощь 1183 воспитанника с тяжелыми нарушениями речи, задержкой психического развития, нарушениями опорно-двигательного аппарата, зрения, слуха, интеллектуальными нарушениями, сложным дефектом. Удельный вес численности детей с ограниченными возможностями здоровья в общей численности воспитанников дошкольных образовательных организаций составил 6,3%. Количество детей-инвалидов в учебном году – 226 человек. Удельный вес численности детей-инвалидов в общей численности воспитанников дошкольных образовательных организаций – 1,2%.

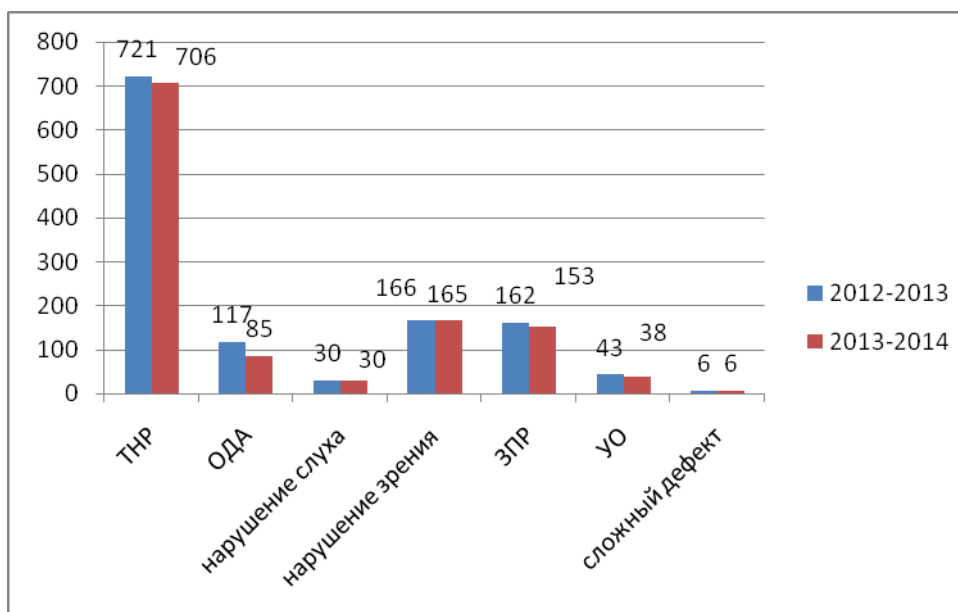
Количество групп компенсирующей направленности определяется в зависимости от потребности и на основании рекомендаций территориальной ПМПК.

Информация о воспитанниках, посещающих группы компенсирующей направленности

Категории воспитанников, посещающих группы компенсирующей направленности:	Количество воспитанников	Количество групп
умственно отсталые	38	4
задержка психического развития	153	16
нарушения опорно-двигательного аппарата	85	9
нарушения зрения	165	13
нарушения слуха	30	4
тяжелые нарушения речи	706	60
сложный дефект	6	1
итого	1183 чел.	107 групп

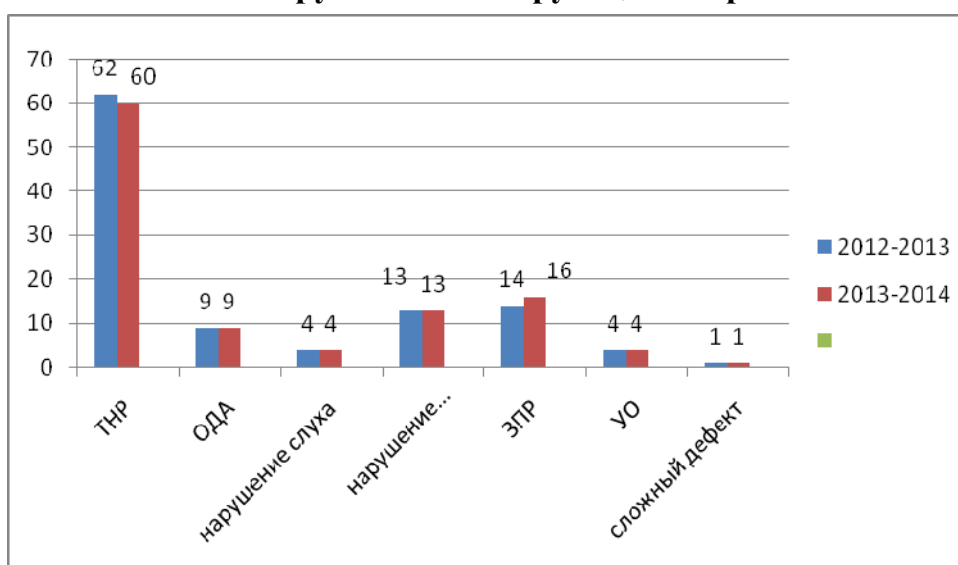
В 2013-2014 учебном году сократилось количество воспитанников с интеллектуальной недостаточностью с 43 человек (в 2012-2013 учебном году) до 38 человек, с тяжелыми нарушениями речи с 721 человека (в 2012-2013 учебном году) до 706 человек, с нарушением опорно-двигательного аппарата с 117 человек до 85 человек, с задержкой психического развития с 162 человек до 153 человек.

Количество воспитанников с ограниченными возможностями здоровья, инвалидов



Количество групп осталось неизменным – 107.

Количество групп компенсирующей направленности



На площадках 55 дошкольных образовательных организаций функционировали логопедические пункты, в которых получали помощь 1954 воспитанника с нарушениями речи.

Однако продолжает сохраняться трудная ситуация с организацией коррекционной помощи в территориальном округе Майская горка, в Исакогорском и Цигломенском территориальных округах. Дети посещают группы компенсирующей направленности и логопункты в подготовительной группе. Многие нарушения не могут быть скомпенсированы за один год, и ребенок заведомо переходит в школу с некомпенсированными состояниями.

4.6. Состояние здоровья лиц, обучающихся по программам дошкольного образования

Основной задачей образовательных организаций является организация работы, направленной на сохранение и укрепление здоровья воспитанников, формирование представления о здоровье как ценности, мотивацию на ведение здорового образа жизни.

В течение 2013-2014 учебного года в детских садах города совместно с учреждениями здравоохранения воспитанникам были оказаны разнообразные оздоровительные услуги: фито- и витаминотерапия, различные виды массажа, аэроионизация воздуха, бодрящая и корригирующая гимнастика, занятия ЛФК, неспецифическая профилактика ОРЗ и гриппа, КУФ носа и зева, полоскание горла отварами лечебных трав, диетическое питание.



Функционировало 130 кружков физкультурно-оздоровительного направления, которые посещали 4665 воспитанников.

По данным мониторинговых исследований за последние три года установлено, что процент детей по группам здоровья от общего количества воспитанников остается неизменным: I группа здоровья - 3 %, II – 86%, III – 10%, IV – 1 %, V – 0,05%.

Распределение воспитанников образовательных организаций по группам здоровья

Группы здоровья	Количество воспитанников		
	2012	2013	2014
I	479	422	561
II	13867	14794	16073
III	1781	1798	1870
IV	161	189	187
V	3	6	9
ИТОГО	16291	17209	18700

Результаты углубленного медицинского осмотра детей в образовательных организациях показали:

увеличение по сравнению с 2013 годом количества дошкольников:

- с понижением остроты зрения на 10,8%;
- с нарушением осанки на 8,4%;
- с сердечно-сосудистыми заболеваниями на 7,2%;
- с заболеваниями нервной системы на 5,5%;
- с заболеваниями мочеполовой системы на 1,8%;

уменьшение:

- с патологиями лор-органов на 3,7%;
- часто длительно болеющих детей на 4,9%.



Анализ заболеваемости воспитанников в образовательных организациях показал: пропуски по болезни одним ребёнком в среднем по городу составили 15,7 дней, отмечается снижение заболеваемости по сравнению с 2011-2012, 2012-2013 учебными годами (Приложение № 2.7).

В 2013-2014 учебном году зарегистрировано 27 случаев травматизма, произошедших в детских садах и повлекших временную потерю здоровья

воспитанников (Приложение № 2.8), что на 25% ниже, чем в 2012-2013 учебном году, и на 33%, чем в 2011-2012 учебном году.

Одним из средств пропаганды здорового образа жизни, повышения двигательной активности воспитанников является создание условий для организации спортивно-оздоровительной деятельности в образовательных организациях.

Для популяризации здорового образа жизни и проверки качества физической подготовки в детских садах проводятся спортивные соревнования, конкурсы, Дни здоровья, эстафеты. Воспитанники являются активными участниками спортивных мероприятий различного уровня (Приложение № 2.9).



В традиционной Майской легкоатлетической эстафете приняли участие воспитанники 41 образовательной организации города Архангельска. Победителями стали:

- 1 место – команда МБДОУ Детский сад № 186;
- 2 место – команда МБДОУ Детский сад № 135;
- 3 место – команда МБДОУ ЦРР-детский сад № 140.

4.7. Изменение сети дошкольных образовательных организаций (в том числе ликвидация и реорганизация организаций, осуществляющих образовательную деятельность)

Для удовлетворения потребности населения в услугах дошкольного образования на территории города Архангельска функционируют 70 образовательных организаций разного типа, реализующих образовательные программы дошкольного образования и представляющих широкий спектр образовательных услуг с учетом возрастных и индивидуальных особенностей воспитанников. Из них 61 – муниципальная дошкольная образовательная организация.

Департаментом образования проводится планомерная работа по оптимизации сети дошкольных образовательных организаций, направленная на повышение эффективности их деятельности, удовлетворения образовательных запросов жителей города. С этой целью проведена реорганизация:

- муниципального бюджетного дошкольного образовательного учреждения муниципального образования "Город Архангельск" "Детский сад № 176 "Снегурочка" путем присоединения к муниципальному бюджетному дошкольному образовательному учреждению муниципального образования "Город Архангельск" "Детский сад общеразвивающего вида № 88" (постановление мэрии города Архангельска от 16.04.2013 № 249 (с дополнением и изменением));

- муниципального бюджетного дошкольного образовательного учреждения муниципального образования "Город Архангельск" "Детский сад № 24 "Малыш" и муниципального бюджетного дошкольного образовательного учреждения муниципального образования "Город Архангельск" "Детский сад № 149 "Теремок" путем присоединения к муниципальному бюджетному дошкольному образовательному учреждению муниципального образования "Город Архангельск" "Детский сад общеразвивающего вида № 113 "Ветерок" (постановление мэрии города Архангельска от 16.04.2013 № 250 (с дополнением и изменением));

- муниципального бюджетного дошкольного образовательного учреждения муниципального образования "Город Архангельск" "Детский сад общеразвивающего вида № 21 "Лесная сказка" путем присоединения к муниципальному бюджетному дошкольному образовательному учреждению муниципального образования "Город Архангельск" "Детский сад комбинированного вида № 148 "Рябинушка" (постановление мэрии города Архангельска от 16.04.2013 № 251 (с дополнением и изменением));

- муниципального казенного дошкольного образовательного учреждения муниципального образования "Город Архангельск" "Детский сад № 138 "Чайка" и муниципального казенного дошкольного образовательного учреждения муниципального образования "Город Архангельск" "Детский сад № 106" путем присоединения к муниципальному бюджетному дошкольному образовательному учреждению муниципального образования "Город Архангельск" "Детский сад комбинированного вида № 123 "АБВГДейка" (постановление мэрии города Архангельска от 22.04.2013 № 273 (с дополнением и изменением));

- муниципального бюджетного дошкольного образовательного учреждения муниципального образования "Город Архангельск" "Детский сад комбинированного вида № 61 "Звездочка" путем присоединения к муниципальному бюджетному образовательному учреждению муниципального образования "Город Архангельск" "Основная общеобразовательная школа № 12" (постановление мэрии города Архангельска от 30.09.2013 № 660);

- муниципального бюджетного дошкольного образовательного учреждения муниципального образования "Город Архангельск" "Детский сад компенсирующего вида № 2" путем присоединения к муниципальному бюджетному дошкольному образовательному учреждению муниципального образования "Город Архангельск" "Детский сад № 20 "Земляничка" (постановление мэрии города Архангельска от 27.01.2014 № 40);

- муниципального бюджетного дошкольного образовательного учреждения муниципального образования "Город Архангельск" "Детский сад № 30 "Сосенка" путем присоединения к муниципальному бюджетному образовательному учреждению муниципального образования "Город Архангельск" "Средняя общеобразовательная школа № 70" (постановление мэрии города Архангельска от 27.01.2014 № 41 (с изменением));

- муниципального бюджетного дошкольного образовательного учреждения муниципального образования "Город Архангельск" "Детский сад № 41 "Северяночка" путем присоединения к муниципальному бюджетному дошкольному образовательному учреждению муниципального образования "Город Архангельск" "Детский сад комбинированного вида № 119 "Поморочка" (постановление мэрии города Архангельска от 27.01.2014 № 42).

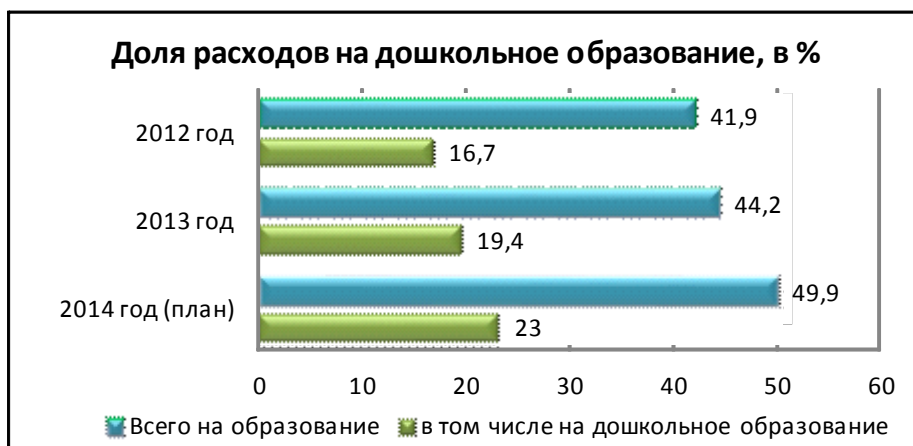
Приобретено в муниципальную собственность здание 6-ти группового детского сада по адресу: ул. Добролюбова, д. 19 (распоряжение мэрии о закреплении здания и имущества от 17.12.2013 № 4289р).

Создано муниципальное автономное дошкольное образовательное учреждение "Детский сад комбинированного вида № 157 "Сиверко" (постановление мэрии города Архангельска от 25.02.2014 № 150).

4.8. Финансово-экономическая деятельность дошкольных образовательных организаций

Доля расходов городского бюджета на содержание дошкольных учреждений от общего объема расходов городского бюджета составила в 2012 году - 1225,0 млн руб. (16,7%), в 2013 году - 1600,1 млн руб. (19,4%), план 2014 года - 1748,8 млн руб. (23,0%)

С 01.01.2012 бюджет по образовательным организациям планируется и исполняется на основе установленного муниципальным образовательным организациям муниципального задания на оказание муниципальных услуг (выполнение работ). Исполнение муниципального задания обеспечивается выделением организациям финансовых средств – финансового обеспечения муниципального задания, размер которого планируется исходя из количества воспитанников и утвержденных нормативов подушевого финансирования.

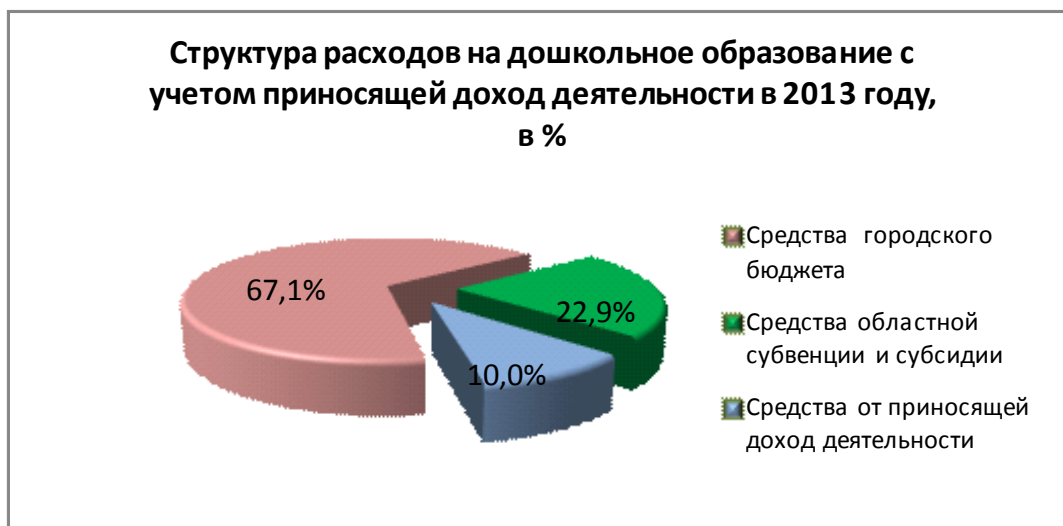


Финансирование дошкольных организаций осуществляется за счет средств городского, областного, федерального бюджетов и средств, полученных от приносящей доход деятельности. В 2013 году наблюдается рост поступлений от приносящей доход деятельности на 12,1% по сравнению с 2012 годом.

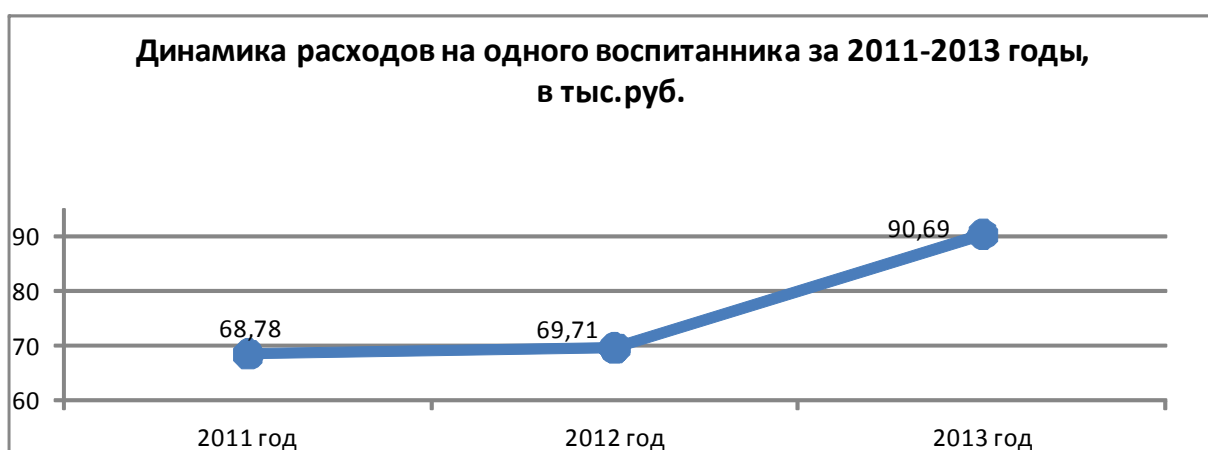


С учетом поступления средств от приносящей доход деятельности, в том числе полученных от оказания платных дополнительных образовательных услуг, родительской платы за присмотр и уход за детьми, целевых и безвозмездных поступлений, расходы на дошкольное образование в 2013 году составили 1778,8 млн руб., в том числе:

- средства городского бюджета - 1193,5 млн руб., (67,1% общих расходов на дошкольное образование);
- средства областной субвенции и субсидии, в том числе за счет средств федерального бюджета – 406,6 млн руб. (22,9% общих расходов на дошкольное образование);
- средства от приносящей доход деятельности – 178,7 млн руб. (10% общих расходов на дошкольное образование).



Результатом вложений городского бюджета в содержание дошкольных организаций является увеличение расходов на одного воспитанника в год.



Рост расходов на одного воспитанника в 2013 году, в первую очередь, обусловлен увеличением расходов на выплату заработной платы педагогическим работникам в соответствии с указами Президента РФ. В результате принятых мер в 2013 году, по сравнению с 2011 годом, средняя заработная плата педагогических работников дошкольных организаций увеличилась на 86,6%.



4.9. Создание безопасных условий при организации образовательного процесса в дошкольных образовательных организациях

Ребенок дошкольного возраста по своим физиологическим особенностям не может самостоятельно определить всю меру опасности, принять какие-либо действенные меры по стабилизации чрезвычайной ситуации. На работников дошкольных образовательных организаций, начиная с руководителя и заканчивая техническим работником, ложится огромная ответственность за создание защищенного пространства и максимально комфортных условий жизнедеятельности детей. В этой связи большое значение имеет обеспечение выполнения сотрудниками требований законодательных и других нормативно-правовых актов, регламентирующих создание здоровых и безопасных условий воспитания.

Федеральным государственным образовательным стандартом дошкольного образования определены основные требования безопасности к материально-техническим условиям реализации программы дошкольного образования:

- соответствие зданий, помещений, оборудования санитарно-эпидемиологическим правилам и нормативам;
- выполнение правил пожарной безопасности;
- соответствие элементов предметно-пространственной развивающей среды действующим нормам безопасности (обеспечение надежности и безопасности их использования).

В целях обеспечения безопасности дошкольных образовательных организаций города Архангельска при подготовке к 2013-2014 учебному году на выполнение противопожарных, антитеррористических мероприятий были израсходованы средства городского бюджета в размере более 10 млн руб. В 9 организациях проведен ремонт автоматической пожарной сигнализации, в 14 детских садах выполнен ремонт путей эвакуации, в 5 детских садах проведен ремонт пожарного водопровода, отремонтировано 2262 м пог. электропроводки, обработано огнезащитным составом 1342 м кв. деревянных конструкций, приобретено 90 новых огнетушителей и т.д.

Перечень основных показателей пожарной и антитеррористической безопасности в дошкольных образовательных организациях города Архангельска отражен в Приложении № 2.10.

При подготовке к 2013-2014 учебному году на выполнение санитарно-эпидемиологических мероприятий в дошкольных образовательных организациях израсходовано более 15 млн руб. В 2013 году на исполнение предписаний органов надзора 28 детским садам выделены дополнительные средства городского бюджета в размере 6691,5 тыс. руб.

В целях выполнения требований Федерального закона от 22.07.2008 № 123-ФЗ "Технический регламент о требованиях пожарной безопасности" (с изменениями и дополнениями) 2-м детским садам в 2013-2014 учебном году выделены средства городского бюджета на модернизацию автоматической пожарной сигнализации и систем оповещения людей о пожаре (583,5 тыс. руб.). Осуществлен мониторинг потребности дошкольных образовательных организаций в выводе сигнала о возникновении пожарной опасности на пульт подразделений пожарной охраны без участия работников объекта и транслирующей этот сигнал организации. На проведение указанных работ на 36 объектах дошкольного образования необходимы денежные средства в размере более 2,5 млн руб.

В соответствии с Федеральным Законом от 29.12.2012 № 273 "Об образовании в Российской Федерации" в целях упорядочения работы по подготовке муниципальных организаций к новому учебному году постановлением мэрии города Архангельска от 08 апреля 2014 года № 287 утверждены новые формы актов готовности детских садов к новому учебному году.

Основной задачей департамента образования на 2014-2015 учебный год в рамках создания безопасных условий жизнедеятельности в дошкольных образовательных организациях по-прежнему остается обеспечение выполнения образовательными организациями требований законодательных и других нормативно-правовых актов, регламентирующих создание здоровых и безопасных условий жизнедеятельности. Приоритетным направлением будет являться проведение работ по модернизации автоматической пожарной сигнализации.

5. Развитие начального общего образования, основного общего образования и среднего общего образования

5.1. Уровень доступности начального общего образования, основного общего образования и среднего общего образования и численность населения, получающего начальное общее, основное общее и среднее общее образование

Конституционный принцип доступности качественного общего образования независимо от места жительства реализуется путем создания условий для дифференцированного обучения детей, учитывающих их учебные возможности, интересы и образовательные потребности, развития современных материально-технических, информационных, кадровых ресурсов, соблюдения прав детей при поступлении в образовательную организацию, обновления содержания общего образования с учетом современных требований, предъявляемых обществом, государством, семьей, личностью к общему образованию.

В целях соблюдения прав граждан на образование функционируют 53 общеобразовательные организации, которые располагаются в каждом территориальном округе города Архангельска (Приложение № 2.11).

Муниципальной системой общего образования по состоянию на 01.06.2014 охвачено 32 100 человек (99,9%).

По причине территориальной протяженности города с целью обеспечения доступности получения общего образования всеми жителями города Архангельска мэрией города организован подвоз учащихся к десяти школам (МБОУ СОШ № 5, 27, 54, 68, 73, 77, 93, 95, ООШ № 57, 69).

5.2. Реализация федерального государственного образовательного стандарта общего образования

В 2013-2014 учебном году по федеральному государственному стандарту начального общего образования (далее - ФГОС НОО) в образовательных организациях обучался 11121 учащийся 1-х, 2-х, 3-х классов и 4-х классов (79% от общего количества учащихся 1-4-х классов), по федеральному государственному стандарту основного общего образования (далее – ФГОС ООО) – 367 учащихся 5-х, 6-х классов "пилотных" площадок по введению ФГОС ООО МБОУ СОШ № 10, 43 (2,5% от общего количества учащихся 5-9-х классов). Сведения о внедрении федеральных государственных образовательных стандартов общего образования представлены в Приложении № 2.12.

Во всех образовательных организациях создана нормативно-правовая база, разработана основная образовательная программа начального общего образования, в МБОУ СОШ № 10, 43 разработана основная образовательная программа основного общего образования. Кабинеты начальных классов оснащены в соответствии с требованиями ФГОС НОО: имеются интерактивные комплексы, программное обеспечение к ним, печатные и электронные пособия, раздаточные материалы. Расширен библиотечный фонд (художественная, справочная литература, цифровые образовательные ресурсы). Все учащиеся в полном объеме обеспечены учебниками из фонда школьных библиотек.

В 2013-2014 учебном году в муниципальном образовании "Город Архангельск" продолжена работа по организации методического сопровождения образовательных

организаций в рамках реализации ФГОС ОО. В соответствии с планом работы департамента образования мэрии города Архангельска на 2014 год, приказом директора департамента образования мэрии города Архангельска от 24.12.2013 № 1122 "Об утверждении плана мероприятий по организационно-управленческому и методическому сопровождению введения и реализации ФГОС на 2014 год" с января по май 2014 года проведено 17 мероприятий для заместителей директоров, 27 мероприятий для педагогических работников образовательных организаций, в которых приняли участие более тысячи человек.

В рамках реализации соглашения между министерством образования, науки и культуры Архангельской области и администрацией муниципального образования "Город Архангельск" от 04.10.2011 № 01-16/311 "Об участии в 2011 году в реализации комплекса мер по модернизации региональной системы общего образования Архангельской области" учителя образовательных организаций прошли повышение квалификации и профессиональную переподготовку для работы в соответствии с федеральными государственными образовательными стандартами. В рамках модернизации прошли курсовую подготовку 52 руководителя образовательных организаций, 173 заместителя директора, 2193 педагогических работника.

С целью получения объективной информации о степени готовности образовательных организаций к введению федерального государственного образовательного стандарта основного общего образования разработана карта самооценки готовности общеобразовательной организации к введению ФГОС ОО, утверждена приказом директора департамента образования мэрии города Архангельска от 05.02.2013 № 55.

Поскольку важнейшим фактором, обеспечивающим успешность введения ФГОС, является системность подготовки к его введению и комплексность всех видов сопровождения (обеспечения) введения стандарта, в феврале 2013 года в образовательные организации направлена карта самооценки готовности к введению ФГОС ОО, определены даты проведения самоанализа:

2013-2014 учебный год	2014-2015 учебный год	2015-2016 учебный год
01.09.2013	01.09.2014	01.09.2015
01.01.2014	01.01.2015	-
01.06.2014	01.06.2015	-

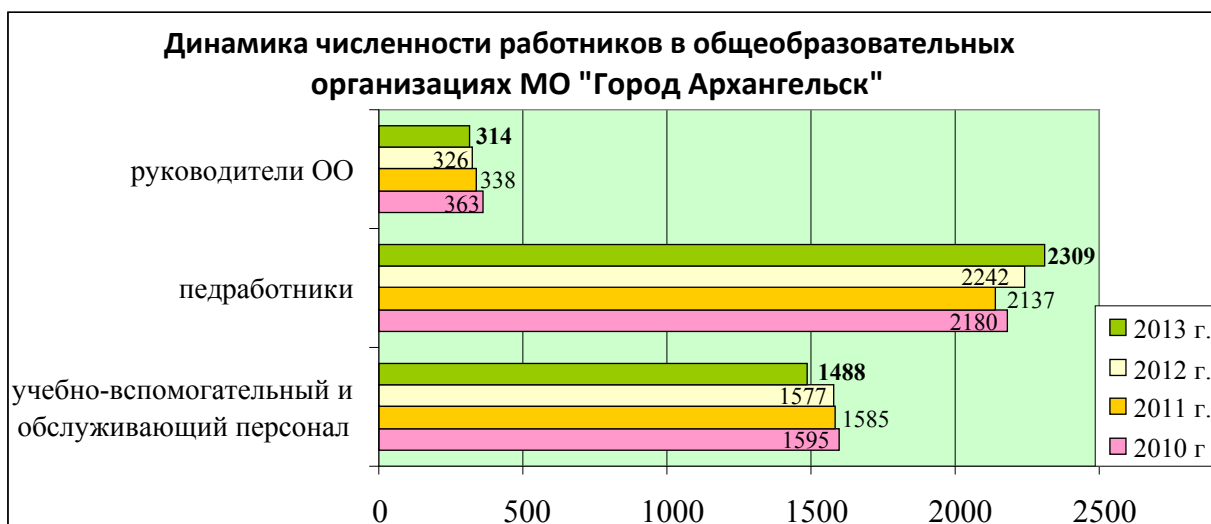
Согласно информации карт самоанализа готовности степень готовности образовательных организаций к введению ФГОС ОО в целом составляет на 01.06.2014 68%, что соответствует допустимому (удовлетворительному) уровню готовности.

В 4-11 классах образовательные организации в "штатном" режиме реализовывали федеральный базисный учебный план 2004 года (далее – ФБУП).

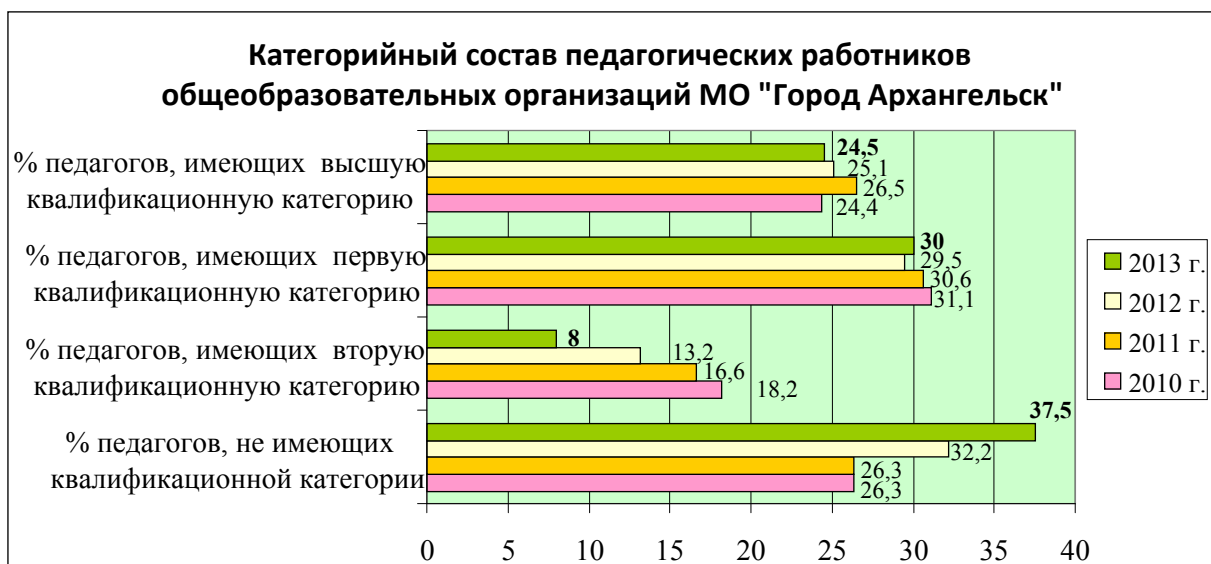
5.3. Кадровое обеспечение общеобразовательных организаций, иных организаций, осуществляющих образовательную деятельность в части реализации основных общеобразовательных программ

Без высокопрофессионального педагога невозможно повышение качества образования. Поэтому мотивация педагогических работников к непрерывному профессиональному развитию, повышение социального статуса учителя, улучшение его материального положения относятся к числу постоянных и традиционных приоритетов в деятельности образовательной политики города.

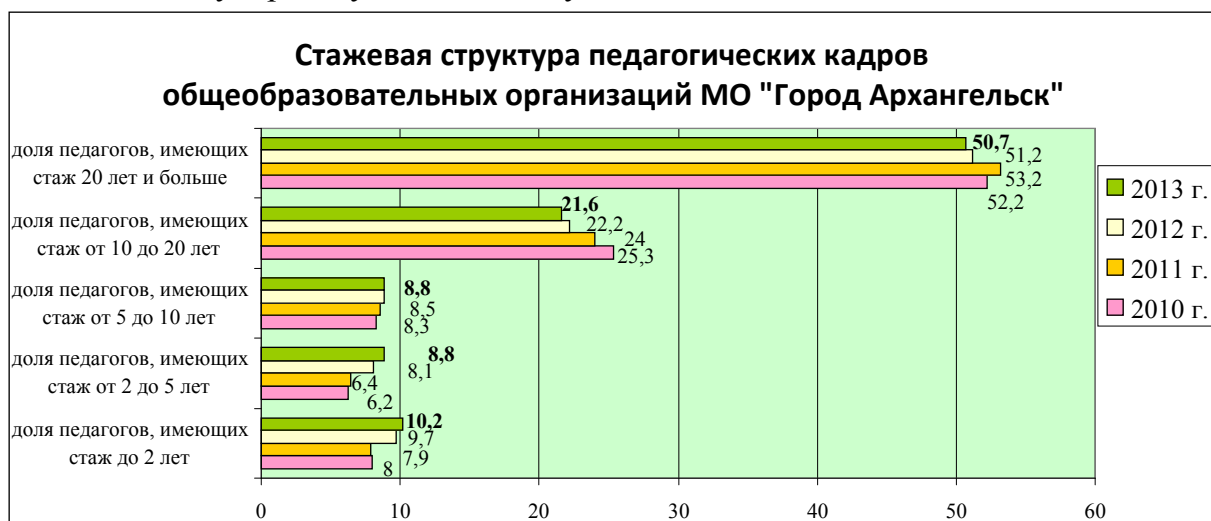
В общеобразовательных организациях города работает 4111 человек, из них – 2309 педагогов.



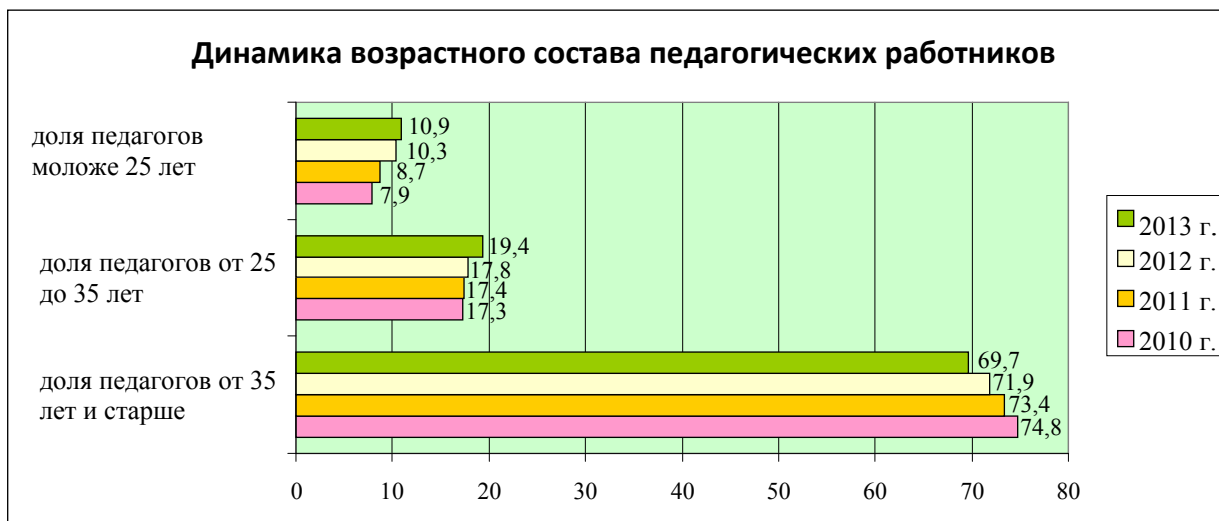
Педагогический коллектив города обладает достаточным уровнем профессиональной компетентности и способен обеспечивать качество образования: высшее образование имеют 87 % педагогов, квалификационные категории – 62,5%.



В общеобразовательных организациях работает 50,7% педагогов со стажем работы более 20 лет, 21,6% – со стажем от 10 до 20 лет. Педагоги, имеющие значительный опыт работы, обеспечивают не только качественное образование, но и ведут наставническую работу с молодыми учителями.



Основную возрастную группу, как и в прошлом учебном году, составляют педагоги от 35 лет (69,7%). Вместе с тем, положительная динамика численности молодых педагогических работников позволяет судить о тенденции обновления состава педагогических кадров.



Департаментом образования предпринимаются активные меры по сокращению вакансий в образовательных организациях: информация об открытых вакансиях своевременно размещается на странице департамента образования официального информационного Интернет-портала муниципального образования "Город Архангельск" и на официальных сайтах образовательных организаций в сети Интернет. Специалисты департамента образования участвуют в ярмарках вакансий с целью оповещения заинтересованных лиц о наличии вакансий и мерах поддержки педагогов.

Ведётся работа по информированию образовательных организаций о приеме в рамках целевой (контрактной) подготовки специалистов в Вузы, Ссузы на очную и заочную формы обучения (САФУ, Педагогический колледж), а также о возможности профессиональной переподготовки в организациях профессионального образования.

Проходит активная трансляция информации о повышении престижности педагогической профессии, улучшении условий для обучения и воспитания в печатных, телевизионных средствах массовой информации и сети Интернет.

С целью закрепления молодых специалистов в профессии проводится работа по их методическому сопровождению. На базе окружных ресурсных центров системы образования города Архангельска действует 8 школ молодого педагога для педагогов со стажем работы до 3-х лет. Всего мероприятия в рамках данных методических объединений посещают 216 учителей общеобразовательных организаций.

С целью повышения методической грамотности начинающих педагогов продолжается активная реализация проекта опорного учреждения системы образования города – МБОУ СОШ № 17 "Методическое сопровождение молодых педагогов со стажем работы до 3-х лет". В этом учебном году было проведено 10 семинаров по актуальным для слушателей темам. Участниками семинаров стали 123 молодых педагога из 36 образовательных организаций. Также в рамках плана работы по проекту проведено 3 конкурса профессионального мастерства: конкурс "Технологическая карта урока" (26 участников), конкурс "Лучший урок с применением активных форм учебной деятельности" (43 участника) и конкурс исследовательских работ учащихся под руководством молодых педагогов города "В науке первые шаги" (16 участников). На сайте школы ([www. 29arhangelsk-17.edusite.ru](http://www.29arhangelsk-17.edusite.ru)) создан и активно функционирует раздел "Школа молодого педагога", а также опорным учреждением налажено сетевое интернет-сотрудничество с сайтом "Библиотека начинающего учителя".

В целях содействия профессиональному росту молодого педагога, обеспечения условий для совершенствования педагогических компетенций и развития педагогического мышления, формирования индивидуального стиля работы в образовательных организациях города прошла Декада молодого педагога (далее – Декада). В рамках Декады в школах и гимназиях города было проведено 198 разнообразных по форме мероприятий. Опыт работы представил 261 педагог, а посетили мероприятия Декады 533 педагога.



С каждым годом растёт число участников городского конкурса профессионального мастерства среди молодых педагогов "Педагогический дебют" (далее – Конкурс). Конкурс проводится с целью выявления и поддержки творчески работающих молодых педагогов муниципального

образования "Город Архангельск", повышения престижа профессии. В 2013 – 2014 учебном году в конкурсе приняли участие 28 педагогов из 21 общеобразовательной организации областного центра. По итогам Конкурса победительницей в номинации "Мои первые шаги в профессии" стала Кукушкина Д.Ю., учитель истории и обществознания МБОУ СОШ № 14. Абрамовская Л.А., учитель английского языка МБОУ СОШ № 43, одержала победу в номинации "Резерв руководящих педагогических работников". Удина Т.Е., учитель истории и обществознания МБОУ СОШ № 51, стала призёром в той же номинации.

Одной из самых эффективных форм работы с молодыми педагогами является система наставничества. Именно поэтому в 2013 – 2014 учебном году департаментом образования был организован городской конкурс "Лучший наставник". Конкурс проводился с целью выявления, поддержки и распространения эффективного опыта педагогов-наставников и повышения престижа института наставничества в системе образования города Архангельска. Победителем конкурса признана Бабушкина И.С., учитель начальных классов МБОУ ОГ № 3.

С целью привлечения молодых педагогов в школы мэрией города Архангельска установлена выплата в размере 11500 рублей, которая предоставляется ежегодно в течение 3-х лет. Динамика количества выплат молодым специалистам из числа педагогических работников общеобразовательных организаций в период с 2011 по 2013 год представлена в диаграмме.



5.4. Материально-техническое обеспечение общеобразовательных организаций, а также иных организаций, осуществляющих образовательную деятельность в части реализации основных общеобразовательных программ

Введение федеральных государственных образовательных стандартов нацелено, прежде всего, на модернизацию и развитие общего образования.

Одна из наиболее важных задач на пути модернизации образования – это обеспечение надлежащего технического состояния зданий образовательных организаций, наличие грамотно и безопасно организованного пространства, позволяющего обеспечить развитие детей по современным требованиям общества.

На сегодняшний день на балансе муниципальных образовательных организаций находится 97 зданий, строений, в том числе зданий, строений с образовательным процессом – 81. В 10-ти зданиях 9-ти общеобразовательных организаций размещены дошкольные группы, реализуются дошкольные образовательные программы (Приложение № 2.13).

Все учебные здания оснащены системами водоснабжения, отопления (за исключением здания МБОУ ОСОШ по ул. Калинина, 3, где предусмотрено печное отопление), канализации.

Во всех школах обустроены специализированные кабинеты и помещения, позволяющие организовать учебный процесс в соответствии с требованиями Федерального закона от 29.12.2012 № 273-ФЗ "Об образовании в РФ", ФГОС ОО (Приложение № 2.14).

В марте 2014 года введено в эксплуатацию новое здание МБОУ ООШ № 69 в поселке Цигломень на 240 мест. Завершение строительства стало возможным при непосредственной поддержке и софинансировании работ Правительством Архангельской области. Мероприятия выполнены в рамках долгосрочной целевой программы "Развитие города Архангельска как административного центра Архангельской области на 2012-2015 годы" (утверждена постановлением мэрии города Архангельска от 26.10.2010 № 443). Общая сумма затрат составила 257,2 млн рублей.

При строительстве объекта были учтены требования по созданию доступной (безбарьерной) среды для учащихся с ОВЗ: входы оснащены пандусами, на этажах размещены специально оборудованные санитарные комнаты, в классах предусмотрены места для установки специализированной школьной мебели.

В новом здании МБОУ ООШ № 69 имеются спортивные, актовый залы, столовая оснащена современным технологическим оборудованием. Школьная мебель подобрана с учетом существующих норм безопасности и современных требований эргономики.

Ввод в эксплуатацию нового объекта образования в марте 2014 года стал значимым событием для жителей всего города.

Мэрией города Архангельска ежегодно предусматриваются средства городского бюджета на текущее содержание и капитальный ремонт эксплуатируемых зданий.

При подготовке к новому учебному году ремонтные работы традиционно проводятся во всех школах. Привлечение в 2013 году средств субсидии федерального бюджета, направленных на модернизацию общего образования, на косметический ремонт кабинетов, текущий ремонт систем жизнеобеспечения (33800,7 тыс. руб.), выполнение энергосберегающих мероприятий (9499,6 тыс. руб.), позволило существенно укрепить материальную базу общеобразовательных организаций, устранить предписания надзорных органов в установленные сроки (Приложение № 2.15).

В рамках долгосрочной целевой программы "Энергосбережение и повышение энергетической эффективности в муниципальных учреждениях муниципального образования "Город Архангельск" на 2010-2016 годы" (утверждена постановлением

мэра города от 21.10.2009 № 416) в летний период 2013 года выполнен капитальный ремонт теплового узла, проведена замена окон в МБОУ СОШ № 33 (4,3 млн руб.).

Привлечение средств субсидии федерального бюджета, направленных на модернизацию общего образования (13116,5 тыс. руб.), позволило выполнить работы капитального ремонта на 7 объектах образования, в том числе обустроить вновь помещения столовой в МБОУ ООШ № 48, модернизировать тепловой узел в МБОУ СОШ № 35.

Вместе с тем, потребность в ремонте зданий школ по-прежнему остается высокой. Мониторинг заявок общеобразовательных организаций в план капитального ремонта на 2015 год, поступивших в департамент образования в мае 2014 года, выявил следующее:

- в 39 школах потребность в капитальном ремонте подтверждена экспертными заключениями и актами обследований специализированных организаций. Из них в 18 образовательных организациях необходимость проведения капитального ремонта систем и конструкций подтверждается наличием предписаний органов надзора;

- острая потребность в капитальном ремонте с целью предупреждения возникновения аварийной ситуации выявлена на 8 объектах образования. Ориентировочная стоимость таких работ, по данным специалистов отдела строительства службы заместителя мэра города по городскому хозяйству, составляет 16,3 млн руб.

Департаментом образования направлены предложения в адрес руководства города по увеличению финансирования работ капитального ремонта объектов социальной сферы в текущем году и на 2015 год.

Принципиальным отличием современного подхода к обучению детей является ориентация стандартов на результаты освоения основных образовательных программ. Под результатами понимаются не только предметные знания, но и умения применять эти знания в практической деятельности. В этой связи существенно изменился подход к организации уроков физической культуры: сегодняшнее преподавание предмета обязано учитывать интересы и физические возможности каждого учащегося, формировать стойкое понимание у школьников необходимости вести здоровый образ жизни. Достижение поставленных задач невозможно без совершенствования существующей спортивной базы организаций.

Мероприятия по ремонту спортивных залов, обустройству новых спортивных площадок находятся на особом контроле в мэрии города Архангельска.

В летний период 2013 года за счет средств городского бюджета учащиеся МБОУ СОШ № 52 получили возможность заниматься физической культурой на открытом воздухе: на территории школы обустроены новые футбольно-баскетбольная, гимнастическая и волейбольная площадки (500,0 тыс. руб.).

В рамках долгосрочной целевой программы "Развитие образования и науки Архангельской области и Ненецкого автономного округа на 2009-2012 годы" (раздел "Оборудование спортивных площадок для образовательных учреждений), утвержденной постановлением администрации Архангельской области от 02.09.2009 № 194-ПА/28, выполнено устройство спортивных площадок на территориях МБОУ СОШ № 8, 62, 68 (городской бюджет – 0,9 млн руб.; областной бюджет – 2,8 млн руб.; в целом 3,7 млн руб.).

В рамках долгосрочной целевой программы "Физкультура-здоровье-спорт на 2013-2015 годы" (утверждена постановлением мэра города Архангельска от 31.10.2012 № 385) проведено обустройство хоккейной коробки на территории МБОУ СОШ № 95, поля для мини-футбола на территории МБОУ ОГ № 24 (городской бюджет – 2,9 млн руб.; областной бюджет – 0,9 млн руб.; в целом – 3,8 млн руб.).

При строительстве нового здания школы № 69 в поселке Цигломень особое внимание было уделено обустройству на территории школы зон для занятий спортом:

волейбольная, баскетбольная площадки, футбольное поле оснащены безопасным резиновым покрытием, установлен современный спортивный уголок, организовано освещение.

При подготовке школ к новому 2013-2014 учебному году текущий ремонт спортивных залов проведен в 28 школах (более 4 млн руб.), приобретен инвентарь и оборудование в 26 школах (около 400,0 тыс. руб.). Часть средств субсидии федерального бюджета, предусмотренная на модернизацию общего образования, также была направлена на текущий ремонт спортивных залов: работы в летний период 2013 года проведены в 10 школах.

К сожалению, ограниченные условия финансирования не позволяют провести модернизацию существующих спортивных залов и спортивных площадок за счет средств городского бюджета в необходимом объеме.

На сегодняшний день капитальный ремонт спортивных залов требуется в 20 школах, текущий ремонт – в 31 школе. Необходимо возведение пристройки спортивного зала к зданиям МБОУ СОШ № 4, 8 и строительство отдельно стоящего спортивного зала для МБОУ ОГ № 21. Требуется продолжение капитального ремонта здания спортивного зала в п. Турдеево. Существует потребность в обустройстве или модернизации спортивных площадок на территориях 48 общеобразовательных организаций.

Все школы нуждаются в современном спортивном оборудовании, которое дало бы возможность развития эффективного потенциала каждого ребенка, в том числе детей с ограниченными возможностями здоровья.

Департаментом образования направлены предложения в адрес министерства образования и науки Архангельской области по созданию региональной программы модернизации и развития учебно-спортивной базы образовательных организаций и включению в данную программу вышеуказанных мероприятий.

5.5. Условия получения начального общего, основного общего и среднего общего образования лицами с ограниченными возможностями здоровья и инвалидами

Образование лиц с ограниченными возможностями здоровья и детей-инвалидов является одним из приоритетных направлений деятельности системы образования Российской Федерации. Усилия департамента образования сосредоточены на том, чтобы в рамках модернизации образования создать образовательную среду, обеспечивающую доступность качественного образования для всех лиц с ограниченными возможностями здоровья и инвалидов, с учетом особенностей их психофизического развития и состояния здоровья. Детям предоставлена возможность обучаться в классах для учащихся с ограниченными возможностями здоровья по адаптированным образовательным программам.

Доступность образования для детей с ограниченными возможностями здоровья предполагает не только вариативность форм образования, но и территориальную доступность. Это особенно актуально в городе Архангельске, учитывая его пространственную географию. С этой целью проводится мониторинг детей с ограниченными возможностями здоровья, поступающих в первые классы, что позволяет определить количество классов для детей с ограниченными возможностями здоровья и их территориальное расположение (Приложение № 2.16).

Для реализации права любого ребенка, вне зависимости от его психофизических и индивидуальных особенностей, на получение качественного и доступного образования в 2013-2014 учебном году было открыто 72 класса для учащихся с ограниченными возможностями здоровья по зрению, слуху, имеющих нарушения опорно-двигательного аппарата, тяжелые нарушения речи, задержку психического развития в 14 образовательных организациях, в которых в течение учебного года получали психолого-педагогическую и коррекционно-развивающую помощь 735 детей с

особыми образовательными потребностями. Численность таких классов по сравнению с предыдущим периодом увеличилась на четыре, учащихся – на 67 человек.

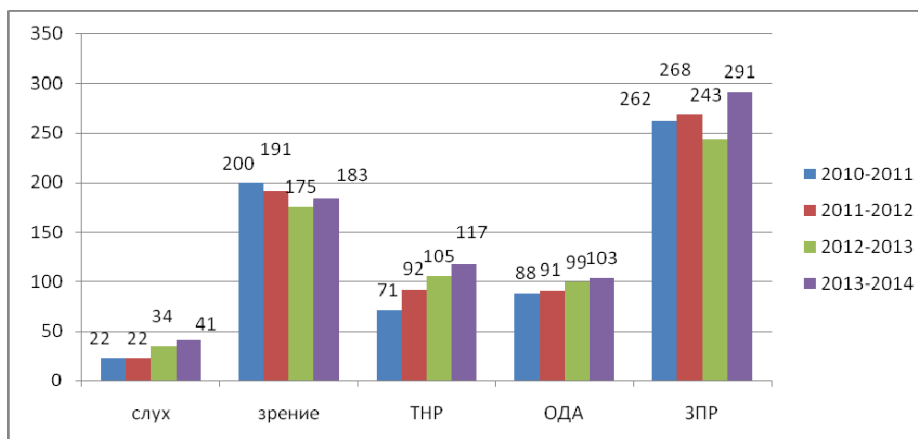
Для детей с ограниченными возможностями здоровья по зрению, слуху были открыты и продолжили функционирование 24 класса, в которых обучались 224 человека. Из них 6 классов, в которых обучался 41 ребенок с нарушениями слуха, 18 классов для 183 детей, имеющих нарушения зрения. 117 детей с тяжелыми нарушениями речи в 2013-2014 учебном году смогли получить логопедическую и психологическую помощь в 11 классах. За последние четыре года наблюдается рост численности детей с тяжелыми нарушениями речи почти в два раза (2009-2010 учебный год – 63 человека, в 2013-2014 учебном году - 117 человек).

В 2013-2014 учебном году сопровождение образовательного процесса воспитанников и учащихся осуществляли 207 специалистов (учителей-логопедов, учителей-дефектологов), что на 26 человек меньше в сравнении с 2012-2013 учебным годом (Приложение № 2.17).

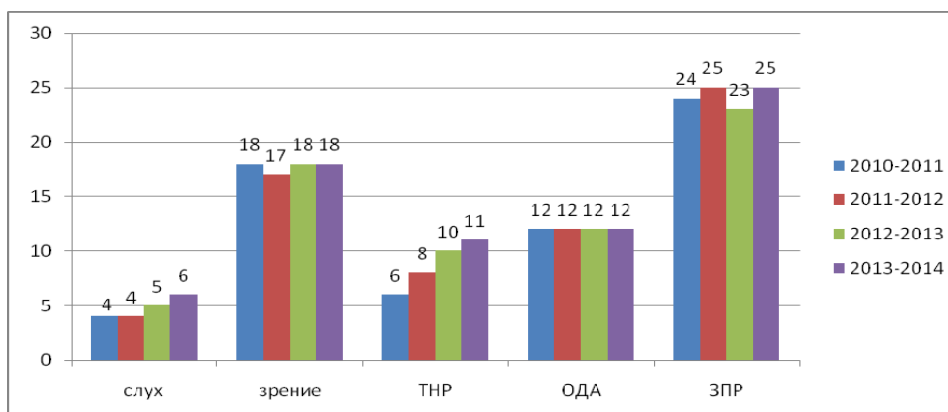
Также приходится констатировать рост количества детей, имеющих различные виды нарушений опорно-двигательного аппарата. В 2013-2014 учебном году их численность возросла до 103 (99 детей обучались в 2012-2013 учебном году). Для удовлетворения потребности в образовании, осуществления комплексной реабилитации данной категории учащихся были открыты 12 классов в МБОУ СОШ № 8.

Наиболее многочисленной продолжает оставаться категория детей, испытывающих трудности в обучении, обусловленные задержкой психического развития. Количество детей с задержкой психического развития увеличилось с 243 в 2012-2013 учебном году до 291 в 2013-2014 учебном году. Для компенсации данного состояния в образовательных организациях города Архангельска в 2013-2014 учебном году были открыты 25 классов.

**Динамика числа учащихся с ОВЗ
(имеющих нарушения зрения, слуха, тяжелые нарушения речи (ТНР), опорно-двигательного аппарата (ОДА), задержку психического развития (ЗПР))**



Динамика числа классов для учащихся с ОВЗ



Удельный вес численности детей с ОВЗ, обучающихся в классах, не являющихся классами для учащихся с ОВЗ, в общей численности детей с ограниченными возможностями здоровья, обучающихся в образовательных организациях, составляет 6,8%, удельный вес численности детей с ОВЗ, обучающихся в классах для учащихся с ОВЗ образовательных организаций, в общей численности детей, обучающихся в образовательных организациях, – 2,3%.

Особое внимание департамент образования уделяет созданию условий для обучения детей-инвалидов в организациях, реализующих начальное общее, основное общее, среднее общее образование. В 2013-2014 учебном году в 50 образовательных организациях обучались 463 ребенка-инвалида, что на 30 больше, чем в 2012-2013 учебном году, из них в общеобразовательных классах – 205 детей, в гимназических, лицейских, кадетских классах – 55 человек, в классах для учащихся с ОВЗ и классах компенсирующего обучения – 203 человека. 53 ребенка-инвалида, в силу тяжести психофизических нарушений, в течение учебного года получали образование на дому.

Удельный вес численности детей-инвалидов, обучающихся в классах, не являющихся классами для учащихся с ОВЗ, в общей численности детей-инвалидов, обучающихся в общеобразовательных учреждениях, – 56,8%, удельный вес численности детей-инвалидов, обучающихся в классах для учащихся с ОВЗ, в общей численности детей-инвалидов, обучающихся в общеобразовательных организациях, – 43,2%. Департаментом образования в 2013-2014 учебном году продолжена реализация проекта "Дистанционное образование детей-инвалидов", к участию в проекте были привлечены 8 детей-инвалидов. Проект реализуется в семи образовательных организациях: МБОУ СОШ № 27, 30, 34, 43, 52, 54, 55, 68.

5.6. Сохранение и укрепление здоровья детей

В соответствии с Федеральным законом Российской Федерации от 29 декабря 2012 г. № 273-ФЗ "Об образовании в Российской Федерации" охрана здоровья учащихся является одной из приоритетных задач образовательных организаций. Учащиеся обязаны заботиться о сохранении и укреплении своего здоровья.

Департамент образования осуществляет постоянный контроль обеспечения соблюдения социальных прав и гарантий в части охраны здоровья учащихся образовательных организаций.

Во всех общеобразовательных организациях реализуется Программа по формированию экологической культуры, здорового и безопасного образа жизни, основной целью которой является формирование основ экологической культуры, сохранение и укрепление физического, психологического и социального здоровья учащихся.



В целях охраны здоровья учащихся в школах организовано проведение медицинских осмотров учащихся, вакцинации против инфекционных заболеваний, занятий корригирующей гимнастикой, общешкольных спортивно-оздоровительных мероприятий и соревнований, работают секции спортивной направленности. На уроках и во внеурочной деятельности широко используются малые формы физической активности учащихся: физкультминутки, динамические паузы, организованные игры на переменах.

В образовательных организациях медицинское обслуживание учащихся обеспечивается медицинским персоналом, который закреплен государственными бюджетными учреждениями здравоохранения Архангельской области. Ежегодно в школах города организовано прохождение медицинских обследований учащихся,

результаты которых необходимы для организации более эффективной работы по сохранению и укреплению здоровья юных северян.

В течение 2013-2014 учебного года в прохождении медицинского осмотра приняли участие 26066 человек, что составило 83% от общего количества учащихся (2012-2013 учебный год – 25375 человек, 80% от общего количества учащихся). Выявлено 10878 чел. (36,6%) с нарушениями опорно-двигательного аппарата, 7659 чел. (26%) с нарушениями зрения, 1717 чел. (6,8%) с нарушениями пищеварительной системы.

По данным обследования, на 5,3% снизилось количество детей с нарушениями опорно-двигательного аппарата, на 1% – с нарушениями зрения, на 0,2% - с нарушениями пищеварительной системы в сравнении с 2012-2013 учебным годом (Приложение № 2.18).

Образовательные организации ежегодно принимают активное участие в мероприятиях, направленных на здоровьесбережение участников образовательного процесса. В марте 2014 года состоялась III областная научно-практическая конференция "Здоровый образ жизни – выбор современного человека". На конференции были рассмотрены вопросы здорового образа жизни, перспективы развития профилактической помощи населению региона. В ходе работы конференции были организованы симпозиумы-секции "Пути к воспитанию здорового ребенка", "Психологическое здоровье и профилактика зависимостей", представлены стендовые доклады "Оценка эффективности физической реабилитации для профилактики прогрессирования близорукости у детей", "Коррекция осанки у детей младшего школьного возраста в условиях общеобразовательной и коррекционной школ".



В 2014 году образовательные организации приняли участие в проведении всероссийского урока (занятия) "Здоровые дети – в здоровой семье", организованы и проведены мероприятия, посвященные здоровому образу жизни, в которых говорилось о значении зарядки и занятий физкультурой. Большинство школ за основу таких мероприятий взяли Олимпийские игры в Сочи.



В июне 2014 года в образовательных организациях состоялось обсуждение проекта Концепции и порядка создания комплексной системы "Парк здоровья для общеобразовательных организаций" (далее - Концепция). Концепция разработана по заказу общественного движения "Новые – Здоровые" (г. Калининград) при участии специалистов Минобрнауки России на основании совместной инициативы общественности и профильных структурных

органов исполнительной власти Калининградской области в сфере образования, молодежной политики, физической культуры и спорта.

18 июня 2014 года МБОУ СОШ № 17 представила опыт работы по теме: "Система мероприятий, направленных на здоровьесбережение участников образовательного процесса" на заседании межведомственной комиссии по охране здоровья граждан и контролю качества медицинской помощи при Губернаторе Архангельской области.

Команда школы № 17, лидер муниципального этапа, одержала безоговорочную победу, став победителем регионального этапа Всероссийских Президентских спортивных игр.

Образовательные организации участвуют в проведении традиционных мероприятий спортивной направленности: "Кросс Наций", "Лыжня России", "Майская легкоатлетическая эстафета", "Городская спартакиада школьников", "Спартакиада оздоровительных лагерей" и другие.

Продолжают функционировать спортивные классы в МБОУ СОШ № 8, МБОУ СОШ № 10, МБОУ СОШ № 17, МБОУ СОШ № 35 по направлениям работы "Фигурное катание", "Хоккей с шайбой", "Футбол".

Ежегодно, в период летних каникул, в образовательных организациях открываются детские оздоровительные лагеря с дневным пребыванием детей. Количество воспитанников летом 2014 года составило 3039, функционировало 42 детских оздоровительных лагеря на площадках 39 образовательных организаций. В период летней кампании 2014 года также функционируют передвижные туристические лагеря палаточного типа (МБОУ СОШ № 10, 49, 51), стационарные специализированные (профильные) лагеря, в т.ч. палаточного типа (МБОУ ОГ № 21, СОШ № 43, 93, Архангельская СОШ Соловецких юнг, ОЭБЛ, ДОД "ЦТТ"), в которых принимают участие более 280 человек.



В соответствии с указом Президента Российской Федерации В.В. Путина "О Всероссийском физкультурно-спортивном комплексе "Готов к труду и обороне" от 24.03.2014 в образовательных организациях проведена работа по введению Всероссийского физкультурно-спортивного комплекса "Готов к труду и обороне" (ГТО) с 1 сентября 2014 года.

Удельный вес числа организаций, имеющих плавательные бассейны, в общем числе общеобразовательных организаций составляет 1,9% (плавательный бассейн функционирует в МБОУ НШДС № 77). Удельный вес числа организаций, имеющих физкультурные залы, в общем числе общеобразовательных организаций - 98,1% (спортивный зал отсутствует в МБОУ ОСОШ).

Для организации работы по оказанию коррекционной помощи детям в образовательных организациях функционируют логопедические пункты и логопедические кабинеты. Удельный вес числа организаций, имеющих логопедический пункт или логопедический кабинет, в общем числе общеобразовательных организаций - 72%.



Организация питания школьников неразрывно связана с понятием "здоровьесбережение", является неотъемлемой его частью. Рациональное питание – одно из требований санитарно-эпидемиологических правил и нормативов СанПиН 2.4.5.2409-08 "Санитарно-эпидемиологические требования к организации питания обучающихся в общеобразовательных учреждениях, учреждениях

начального и среднего профессионального образования", утвержденных Постановлением Главного санитарного врача РФ от 23.07.2008 № 45.

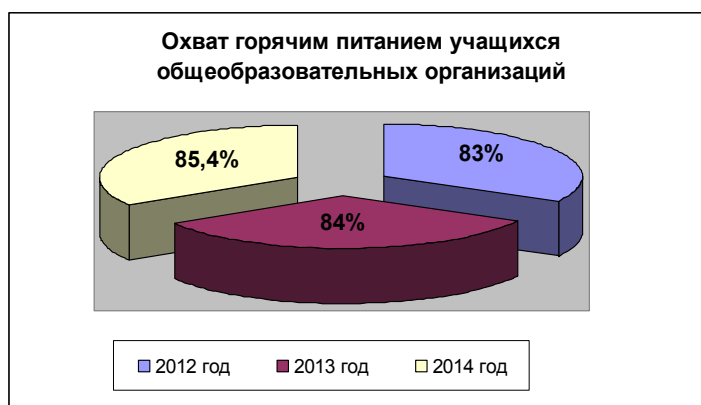
В 2013 году успешно завершена реализация долгосрочной целевой программы "Совершенствование модернизации системы питания в муниципальных образовательных учреждениях города Архангельска на 2011-2013 годы" (далее – Программа). В рамках реализации Программы в течение 2011 – 2013 гг. реализованы все мероприятия, в том числе:



- приобретение технологического оборудования в образовательные организации – 24,8 млн рублей;
- приобретение мебели в обеденные залы школьных столовых – 5,5 млн рублей;
- приобретение и установка фильтров очистки воды, питьевых фонтанчиков в образовательные организации – 4,9 млн рублей.

Всего израсходовано на реализацию Программы 60,0 млн рублей.

Благодаря целенаправленной работе, по сравнению с 2012 годом (83%), за последние два года повысился и остается стабильным процент охвата учащихся горячим питанием – 84% (2013), 85,4% (2014).



5.7. Изменение сети организаций, осуществляющих образовательную деятельность по основным общеобразовательным программам (в том числе ликвидация и реорганизация организаций, осуществляющих образовательную деятельность)

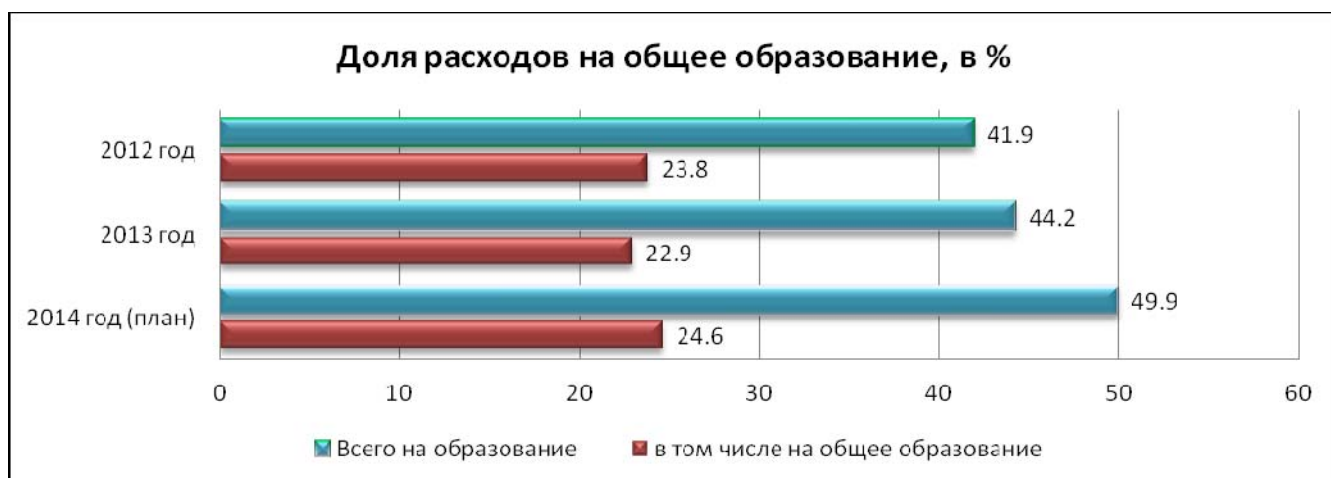
Муниципальная система общего образования включает в себя 53 общеобразовательные организации (Приложение № 2.19). В областном центре идет формирование оптимальной структуры сети организаций общего образования, способной обеспечить доступность качественного образования при эффективном использовании ресурсов.

Мероприятия по реструктуризации сети образовательных организаций продиктованы нормативными документами и требованиями, предъявляемыми к современной школе: ликвидация МБОУ СОСШ № 41 с целью последующего использования здания в системе дополнительного образования (постановление мэрии города Архангельска от 04.07.2013 № 465 "О ликвидации муниципального казенного образовательного учреждения муниципального образования "Город Архангельск" "Средняя общеобразовательная Соломбальская школа № 41"), реорганизация МКОУ НШДС № 71 путем присоединения к МБОУ СОШ № 93 (постановление мэрии города Архангельска от 15.05.2013 № 331 "О реорганизации муниципального казенного образовательного учреждения муниципального образования "Город Архангельск" "Начальная школа – детский сад № 71" путем присоединения к муниципальному казенному образовательному учреждению муниципального образования "Город Архангельск" "Средняя общеобразовательная школа № 93").

5.8. Финансово-экономическая деятельность общеобразовательных организаций, а также иных организаций, осуществляющих образовательную деятельность в части реализации основных общеобразовательных программ

Образование является приоритетным направлением развития социально-экономической политики муниципального образования "Город Архангельск".

Несмотря на то, что доля расходов бюджета по общеобразовательным организациям увеличивается незначительно, расходы на их содержание увеличиваются из года в год: в 2012 г. – 1749,2 млн руб. (23,8%), 2013 г. – 1884,7 млн руб. (22,9%), план на 2014 г. – 1871,5 млн руб. (24,6%). Уменьшение бюджетных ассигнований в 2014 году произошло в связи с исключением единовременных мероприятий в рамках модернизации системы общего образования.



С 01.01.2012 бюджет по образовательным организациям планируется и исполняется на основе установленного образовательным организациям муниципального задания на оказание муниципальных услуг (выполнение работ). Исполнение муниципального задания обеспечивается выделением организациям финансовых средств – финансового обеспечения муниципального задания, размер которых планируется исходя из количества учащихся и утвержденных нормативов подушевого финансирования.

Финансирование общеобразовательных организаций осуществляется за счет средств городского, областного, федерального бюджетов и средств, полученных от приносящей доход деятельности.



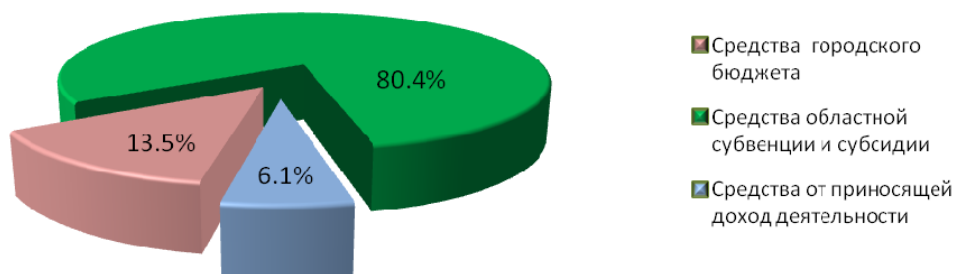
С учетом поступления средств от приносящей доход деятельности, в том числе полученных от оказания платных дополнительных образовательных услуг, выручки школьных столовых, целевых и безвозмездных поступлений, расходы на общее образование в 2013 году составили 2007,6 млн руб., в том числе:

- средства городского бюджета - 270,8 млн руб. (13,5% расходов на общее образование);

- средства областной субвенции и субсидии, в том числе за счет средств федерального бюджета – 1613,9 млн руб. (80,4% расходов на общее образование);

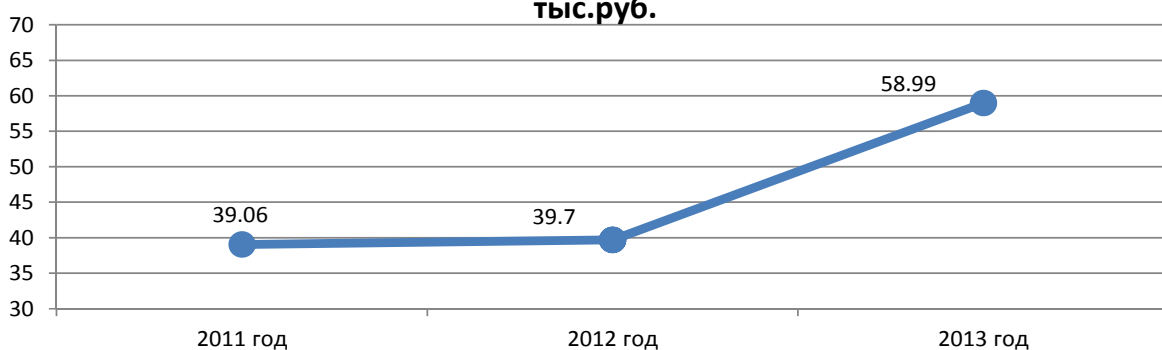
- средства от приносящей доход деятельности – 122,9 млн руб. (6,1% расходов на общее образование).

Структура расходов на общее образование с учетом приносящей доход деятельности в 2013 году, в %



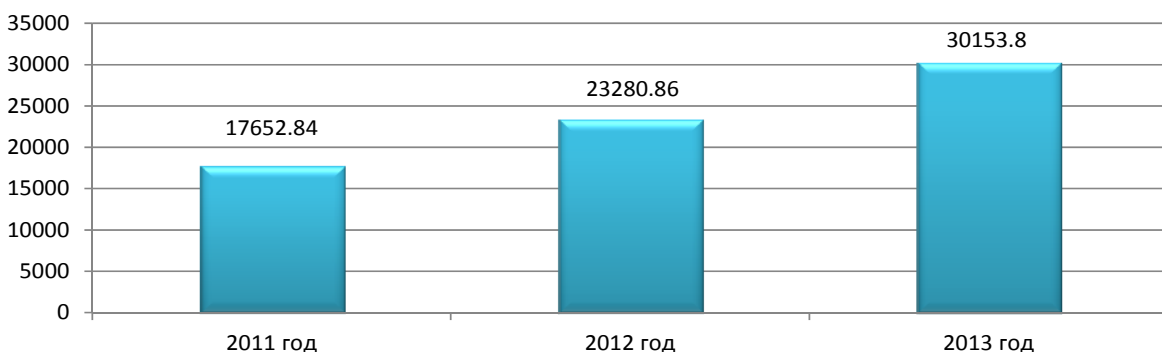
Результатом вложений городского бюджета в содержание общеобразовательных организаций является увеличение расходов на одного учащегося в год.

Динамика расходов на одного учащегося за 2011-2013 годы, в тыс.руб.



Рост расходов на одного учащегося в 2013 году, в первую очередь, обусловлен увеличением расходов на выплату заработной платы педагогическим работникам в соответствии с указами Президента РФ. В результате принятых мер в 2013 году, по сравнению с 2011 годом, средняя заработная плата педагогических работников общеобразовательных организаций увеличилась на 70,8%.

Динамика роста заработной платы педагогических работников общеобразовательных учреждений, в рублях



5.9. Создание безопасных условий при организации образовательного процесса в общеобразовательных организациях

Проблема безопасности жизнедеятельности человека признается во всем мире. Ключевая роль в обеспечении национальной безопасности любого государства, жизнедеятельности общества и отдельной личности принадлежит образованию.

Современные общеобразовательные организации представляют собой сложную систему, компонентами которой, в первую очередь, являются люди, материальные средства, сложное техническое оборудование. Безопасность образовательного пространства в существующих условиях требует особого внимания.

Федеральным Законом от 29.12.2012 № 273 "Об образовании в РФ" (п. 7 ст. 28) за образовательными организациями закреплена ответственность в установленном законодательством Российской Федерации порядке за жизнь и здоровье обучающихся и работников.

В настоящее время в каждой школе сложилась своя система безопасности. Помимо соблюдения законодательно закрепленных требований к содержанию зданий и территорий, руководители самостоятельно определяют дополнительные способы защиты и охраны объектов образования. Порядок работы, принцип взаимодействия ответственных лиц с внешними структурами экстренного реагирования закреплены локальными актами.

Перечень основных технических и предупредительных противопожарных и антитеррористических мероприятий в общеобразовательных организациях в 2013-2014 учебном году отражен в Приложении № 2.20.

Одним из основных направлений работы департамента образования на 2013-2014 учебный год было определено создание условий в пределах переданных полномочий для обеспечения функционирования системы образования города в соответствии с требованиями законодательства. В этой связи, в рамках создания условий комплексной безопасности, особое внимание обращают на себя следующие мероприятия.

В целях повышения уровня антитеррористической защищенности, выполнения требований санитарного законодательства в летний период 2013 года на 7 объектах образования выполнены работы по установке ограждения территорий.

10 школам предусмотрены дополнительные средства городского бюджета на устранение предписаний органов надзора в размере 1714,0 тыс. руб.

В целях выполнения требований Федерального закона от 22.07.2008 № 123-ФЗ "Технический регламент о требованиях пожарной безопасности" (с изменениями и дополнениями) в летний период 2013 года за счет средств городского бюджета и субсидии федерального бюджета, предусмотренной на модернизацию общего образования, проведен капитальный ремонт автоматической пожарной сигнализации в МБОУ СОШ № 5, МБОУ СОШ № 82.

В 2013-2014 учебном году 5 школам выделены дополнительные средства городского бюджета на модернизацию автоматической пожарной сигнализации и систем оповещения людей о пожаре (812,0 тыс. руб.). Осуществлен мониторинг потребности организаций в выводе сигнала о возникновении пожарной опасности на пульт подразделений пожарной охраны без участия работников объекта и транслирующей этот сигнал организации. По данным общеобразовательных организаций, на проведение указанных работ на 28 объектах образования необходимы денежные средства в размере более 2 млн руб.

В соответствии с Федеральным Законом от 29.12.2012 № 273-ФЗ "Об образовании в Российской Федерации" в целях упорядочения работы по подготовке общеобразовательных организаций к новому учебному году постановлением мэрии

города Архангельска от 08 апреля 2014 года № 287 утверждены новые формы актов готовности школ к новому учебному году.

В целях обеспечения требований Правил организованной перевозки группы детей автобусами, утвержденных постановлением Правительства Российской Федерации от 17.12.2013 № 1177, распоряжением мэрии города Архангельска от 11 февраля 2014 года № 106 установлен Порядок осуществления подвоза учащихся муниципальных учреждений муниципального образования "Город Архангельск" реализующих основные общеобразовательные программы, к месту учебы и обратно, утверждены маршруты подвоза учащихся 10 школ города.

6. Развитие дополнительного образования детей

6.1. Численность населения, обучающегося по дополнительным общеразвивающим программам

Главной целью дополнительного образования детей является формирование и развитие их творческих способностей, удовлетворение индивидуальных потребностей в интеллектуальном, нравственном, физическом совершенствовании, организации досуга и свободного времени.

По состоянию на 1 июня 2014 года численность детей, охваченных дополнительным образованием, составила 33970 человек (80,5% от числа воспитанников и учащихся с 5 до 18 лет, посещающих образовательные организации).

Из них: охват детей с 5 лет (дошкольный возраст) – 7485 человек, с 7 лет (школьный возраст) – 26485 человек.

Показатель охвата детей в возрасте 5-18 лет программами дополнительного образования (на основании формы статистической отчетности 1-ДО, предоставляемых учреждениями сферы образования, культуры и спорта, по состоянию на 01.01.2014) составляет 25750 человек (62% в общей численности детей и молодежи в возрасте 5-18 лет в муниципальном образовании "Город Архангельск").

Наибольший охват детей дополнительным образованием обеспечивают пять учреждений дополнительного образования: муниципальное бюджетное образовательное учреждение дополнительного образования детей муниципального образования "Город Архангельск" "Детский (подростковый) центр "Радуга" (далее – МБОУ ДОД "ДПЦ "Радуга"), муниципальное бюджетное образовательное учреждение дополнительного образования детей муниципального образования "Город Архангельск" "Соломбальский Дом детского творчества" (далее – МБОУ ДОД "СДДТ"), муниципальное бюджетное образовательное учреждение дополнительного образования детей муниципального образования "Город Архангельск" "Центр технического творчества и досуга школьников" (далее – МБОУ ДОД "ЦТТ"), муниципальное бюджетное образовательное учреждение дополнительного образования детей муниципального образования "Город Архангельск" "Центр дополнительного образования детей "Контакт" (далее - МБОУ ДОД "ЦДОД "Контакт"), муниципальное бюджетное образовательное учреждение дополнительного образования детей муниципального образования "Город Архангельск" "Ломоносовский Дом детского творчества" (далее – МБОУ ДОД "ЛДДТ").

Также востребованными остаются учреждения культуры, спорта и другие.

6.2. Кадровое обеспечение организаций, осуществляющих образовательную деятельность в части реализации дополнительных общеразвивающих программ

В организациях дополнительного образования активно ведётся работа по привлечению и поддержке молодых специалистов. На базе городского ресурсного центра дополнительного образования детей – МБОУ ДОД "СДДТ" функционирует школа молодого педагога с целью методической поддержки педагогов с опытом работы до 3-х лет (43 педагога).

Молодые педагоги организаций дополнительного образования детей участвуют в мероприятиях, организованных департаментом образования. В 2013 – 2014 учебном году в рамках Декады молодого педагога (далее – Декада) было проведено 11 практико-ориентированных семинаров и мастер-классов, на которых свой опыт представили 26 педагогов организаций дополнительного образования детей. Посетили мероприятия в рамках Декады 32 молодых педагога.

Истомина-Галаджян Асият Андраниковна, педагог дополнительного образования МБОУ ДОД "ЦДОД "Контакт", стала призёром конкурса профессионального мастерства для молодых педагогов "Педагогический дебют".

За счет средств городского бюджета продолжены выплаты молодым специалистам из числа педагогических работников образовательных организаций в размере 11 500 рублей. В 2013 году указанную выплату получили 2 молодых педагога.

6.3. Материально-техническое обеспечение организаций, осуществляющих образовательную деятельность в части реализации дополнительных общеразвивающих программ

Посещение организации дополнительного образования является для ребенка добровольным. Отсюда возникает такая специфическая черта организаций дополнительного образования, как постоянная ориентированность на привлечение детей. В этом процессе особое значение имеет качество материально-технической базы.

В 2013-2014 учебному году на текущий ремонт, обустройство кабинетов и приобретение новой мебели в организациях дополнительного образования были израсходованы денежные средства в размере более 4,5 млн руб., на учебное оборудование – более 3,0 млн руб.

Организации дополнительного образования находятся в постоянном активном поиске новых форм и методов работы с детьми, расширяя для этого поле своей деятельности. За последние три года количество зданий, помещений и территорий, закрепленных на праве оперативного управления за организациями дополнительного образования детей, увеличилось на 50%.

Сведения о наличии и количестве зданий, строений, территорий, отдельных помещений организаций дополнительного образования детей на 30.06.2014

Число ОДО	Общее число зданий, строений, территорий, отдельных помещений	Число зданий, строений, помещений, территорий с образовательным процессом	В том числе:		Число неэксплуатируемых зданий	Число гаражей
			Число оборудованных территорий	Число зданий спортивных залов		
5	15	12	2	2	1	1

6.4. Сеть организаций, осуществляющих образовательную деятельность по дополнительным общеобразовательным программам

Сеть образовательных организаций дополнительного образования детей в сравнении с прошлым годом осталась без изменений.

Однако произошло увеличение адресов, по которым организована или будет организована в ближайшее время образовательная деятельность учреждений дополнительного образования.

В настоящее время администрацией МБОУ ДОД "ЦТТ" переоформлена лицензия на право ведения образовательной деятельности по причине внесения в нее новых адресов осуществления образовательной деятельности: П.Осипенко, 7-1; ул. Воскресенская, 106-2, строение 1; ул. Таежная, 22.

В 2013 году МБОУ ДОД "ЦТТ" осуществил следующие работы по адресам:

ул. П.Осипенко, 7-1 - произведен капитальный ремонт всех помещений, установлена сигнализация, оборудованы оружейная комната, эвакуационный выход, комната для совета ветеранов округа Майская горка;

ул. Воскресенская, 106-2, строение 1 - произведен ремонт здания, установлена сигнализация, оборудован пожарный выход, закуплены мебель и оборудование;

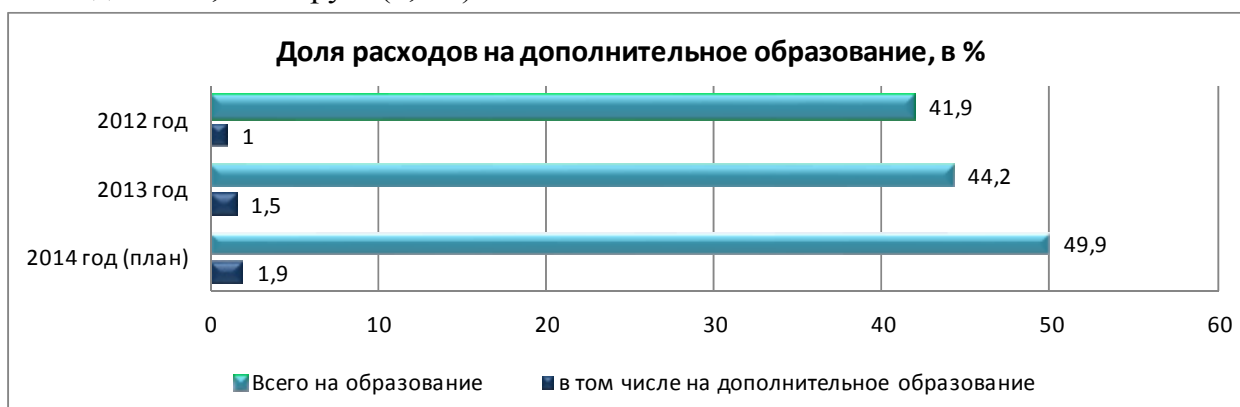
ул. Таежная, 22 - произведена замена свайного поля, частично перекрыта крыша, произведена замена полов.

В целях обновления и развития содержания дополнительного образования технической направленности в соответствии с распоряжением мэрии города Архангельска от 05.10.2012 № 2153р "Об утверждении схем расположения земельных участков" и распоряжением мэрии города Архангельска от 18.02.2013 № 321р "Об утверждении градостроительного плана земельного участка, расположенного в территориальном округе Майская горка г. Архангельска по ул. Песчаной" МБОУ ДОД "ЦТТ" выделено 2 кластера.

Здание по адресу: г. Архангельск, ул. Лесотехническая, 1 закреплено за МБОУ ДОД "ЦДОД "Контакт" на праве оперативного управления с 01.02.2013 (распоряжение заместителя мэра города по вопросам экономического развития А.П. Цыварева от 07 февраля 2013 г. № 239р "Об утверждении решения коллегии департамента муниципального имущества"). В настоящее время МБОУ ДОД "ЦДОД "Контакт" переоформлена лицензия на право ведения образовательной деятельности по причине изменения адреса места нахождения организации и адресов осуществления образовательной деятельности. В здании, расположенном по адресу: г. Архангельск, ул. Лесотехническая, 1, функционируют творческие объединения различной направленности: детский театр моды, детские хореографические коллективы, спортивные секции и другие. В здании, расположенном по адресу: Банный переулок, 2-1, оборудован скалодром, функционировали спортивные секции, детский театр эстрады "Страна чудес".

6.5. Финансово-экономическая деятельность организаций, осуществляющих образовательную деятельность в части реализации дополнительных общеразвивающих программ

Доля расходов городского бюджета на содержание организаций дополнительного образования от общего объема расходов городского бюджета составила в 2012 году - 74,1 млн руб. (1,0%), в 2013 году – 122,1 млн руб. (1,5%), план 2014 года – 144,2 млн руб. (1,9%).



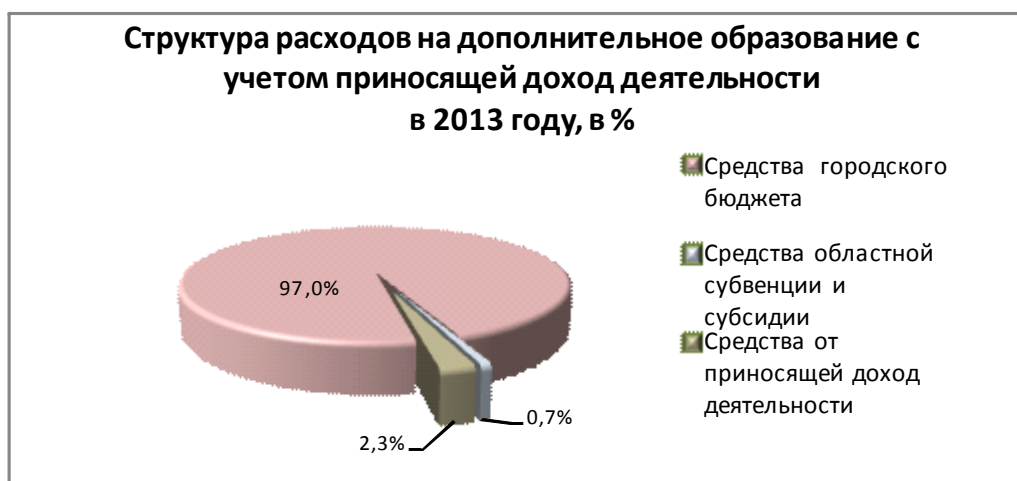
С 01.01.2012 бюджет по образовательным организациям планируется и исполняется на основе установленного муниципальным образовательным организациям муниципального задания на оказание муниципальных услуг (выполнение работ). Исполнение муниципального задания обеспечивается выделением организациям финансовых средств – финансового обеспечения муниципального задания, размер которых планируется исходя из количества учащихся и утвержденных нормативов подушевого финансирования.

Финансирование организаций дополнительного образования осуществляется за счет средств городского, областного бюджета и средств, полученных от приносящей доход деятельности.



С учетом поступления средств от приносящей доход деятельности, в том числе полученных от оказания платных дополнительных образовательных услуг, целевых и безвозмездных поступлений, расходы на дополнительное образование в 2013 году составили 124,9 млн руб., в том числе:

- средства городского бюджета - 121,2 млн руб. (97,0% общих расходов на дополнительное образование);
- средства областной субвенции и субсидии – 0,9 млн руб. (0,7% общих расходов на дополнительное образование);
- средства от приносящей доход деятельности – 2,8 млн руб. (2,3% общих расходов на дополнительное образование)



Рост расходов в 2013 году, в первую очередь, обусловлен увеличением расходов на выплату заработной платы педагогическим работникам в соответствии с указами Президента РФ. В результате принятых мер в 2013 году, по сравнению с 2011 годом, средняя заработная плата педагогических работников организаций дополнительного образования увеличилась на 115,7% .



6.6. Структура организаций, осуществляющих образовательную деятельность, реализующих дополнительные общеразвивающие программы. Организация образовательного процесса по дополнительным общеразвивающим программам



Деятельность организаций дополнительного образования направлена на их развитие через обеспечение вариативности и адресности услуг, всеобщей доступности, мобильности дополнительного образования в удовлетворении меняющихся потребностей муниципалитета и социума на образовательные услуги, обеспечение их качества, укрепление и развитие воспитательного потенциала на основе взаимодействия с образовательными

организациями.

В системе дополнительного образования города реализуются дополнительные общеразвивающие программы следующих направленностей: художественно-эстетической, физкультурно-спортивной, социально-педагогической, культурологической, туристско-краеведческой, научно-технической, спортивно-технической, эколого-биологической, военно-патриотической, при этом наиболее востребованными являются дополнительные общеразвивающие программы художественно-эстетической, физкультурно-спортивной, социально-педагогической, военно-патриотической направленностей.

МБОУ ДОД "СДДТ" – городской ресурсный центр по воспитанию и дополнительному образованию детей города Архангельска, МБОУ ДОД "ЦДОД "Контакт" является опорным учреждением системы образования г. Архангельска и реализует второй год проект "Методическое сопровождение педагогов дополнительного образования в области художественно-эстетического направления". С 2013 года МБОУ ДОД "ЛДДТ" является опорным учреждением системы образования города Архангельска в реализации проекта "Методическое сопровождение педагогических работников учреждений дополнительного образования детей города Архангельска по профилактике безнадзорности и правонарушений несовершеннолетних".



МБОУ ДОД "ЦТТ" – базовое учреждение системы образования города Архангельска по методическому сопровождению педагогов города научно-технической направленности.



В 2014 году для развития технической направленности в МБОУ ДОД "ЦТТ" при поддержке мэрии города Архангельска открыт Центр развития интеллектуальных ресурсов учащихся "Интеллектуал +", находящийся по адресу: улица Воскресенская 106-2, строение 1. На данной базе для учащихся организованы занятия по конструированию и робототехнике. Количество детей 6-8 лет, посещающих занятия

"Легоконструирование", составляет 423 человека. Для ребят в возрасте 9-13 лет организованы занятия "Робототехника". С 2011 года на земельном участке на о. Краснофлотский размещен комплекс полосы препятствий, вспомогательных сооружений для развития технических видов спорта, организации мероприятий военно-патриотической направленности. Впервые летом 2013 года на острове Краснофлотский был организован оборонно-спортивный лагерь палаточного типа "Архангел". Целевую группу составили подростки 12-17 лет, проживающие на территории города Архангельска, в том числе подростки, состоящие на профилактических учетах.



МБОУ ДОД "ЦТТ" для детей в возрасте от 6 до 18 лет в п. Турдеево организует и проводит занятия спортивных секций: волейбол, футбол (общая численность ребят, занимающихся в секциях, – 26 человек).

В целях поддержки социально значимых инициатив учащихся продолжает свою активную деятельность Детская организация "Юность Архангельска", ведущая роль в этой деятельности принадлежит МБОУ ДОД "ДПЦ "Радуга".

Сегодня Детская организация насчитывает 5069 человек, 206 отрядов из 53 школ и 5 организаций дополнительного образования. Миссией Детской организации "Юность Архангельска" является вовлечение школьников города Архангельска в социально значимую, полезную деятельность, направленную на духовно-нравственное, физическое, гражданско-патриотическое, творческое развитие учащихся. Пятый год успешно реализуется программа деятельности Детской организации "Всегда готовы за Россию", которая включает гражданско-патриотическое направление "Наследники", лидерское направление "Команда", эколого-туристическое направление "Зеленый щит", правовое направление "Это наше право!", спортивно-оздоровительное направление "Школа здоровья".

6.7. Создание безопасных условий при организации образовательного процесса в организациях, осуществляющих образовательную деятельность в части реализации дополнительных общеразвивающих программ

Специфика работы организаций дополнительного образования детей предполагает проведение массовых зрелищных мероприятий, значительное скопление специализированного компьютерного, спортивного, технического оборудования, материалов и реквизита в зданиях.

В этой связи требования к созданию безопасных условий пребывания детей являются приоритетными. Особое место занимает соблюдение норм пожарной безопасности. Повышаются критерии готовности к эксплуатации эвакуационных выходов, персонала – к действиям в чрезвычайных ситуациях.

Мониторинг исполнения организациями дополнительного образования детей города Архангельска предписаний органов надзора выявил отсутствие замечаний Управления Роспотребнадзора по Архангельской области и ОНД ГУ МЧС города Архангельска в 2013-2014 учебном году.

Перечень основных технических и предупредительных противопожарных и антитеррористических мероприятий в организациях дополнительного образования детей в 2013-2014 учебном году отражен в Приложении № 2.21.

6.8. Внеучебные достижения лиц, обучающихся по программам дополнительного образования детей

Участие в мероприятиях различного уровня предоставляет учащимся возможности для творческой самореализации и развития своих способностей. Всего в 2013-2014 учебном году на региональном уровне стали призерами и победителями 419 человек. На федеральном уровне 167 учащихся заняли призовые места. В конкурсах международного уровня победили 68 человек.



Учащиеся МБОУ ДОД "ДПЦ "Радуга" в городе Вельске завоевали II место в первенстве Архангельской области по мини-футболу, стали победителями областного этапа военно-спортивной игры "Зарница" в медико-санитарном конкурсе, который состоялся в городе Мирный с 12 мая по 16 мая 2014 года. В 2013 году два представителя Детской организации "Юность Архангельска" вошли в состав Молодежного совета Архангельска при мэре

города Архангельска. В апреле 2014 года Штаб Детской организации "Юность Архангельска" инициировал проведение среди отрядов организации общегородской акции "Арх.чисто". Активисты провели мероприятия, направленные на привлечение внимания школьников к двухмесячнику по уборке города к 430-летию юбилею и предложили следующие мероприятия: "Креативный субботник", конкурс на лучшее оформление пришкольной территории, посвященный юбилею города "Четыре.Три.Ноль", общегородской субботник "Пляжный сезон".

За период 2013-2014 учебного года учащиеся МБОУ ДОД "СДДТ" стали призерами и победителями областного открытого детско-юношеского фестиваля художников модельеров, дизайнеров одежды "Сияние севера"; областного фестиваля военно-патриотической песни "Боевое братство"; областного фестиваля детского творчества "Событие"; IV областного конкурса экскурсоводов музеев образовательных организаций; чемпионата и первенства Архангельской области по боксу на призы Бориса Порядина; областного слёта "Молодые таланты Поморья", Всероссийского конкурса-фестиваля детского молодежного творчества "Балтийское созвездие"; XXXIX традиционного Международного турнира, посвященного дню единения народов Белоруссии и России "Малиновый звон"; IX международного конкурса театров мод "Золотая Нить"; международного конкурса рисунков и поделок "Зимняя сказка"; международного конкурса-фестиваля "Дети России – детям Европы".



В 2014 году на десятом, юбилейном, Межрегиональном фестивале детского и молодежного телевидения, радио и прессы "Голос моря - 2014", посвященном



Олимпийским играм, газета "ШАГИ" заняла I место в номинации "Лучшая фестивальная газета" и III место в номинации "Лучшая детско-юношеская газета". На Всероссийском конкурсе по журналистскому творчеству, рекламе и PR среди школьников в марте 2014 года газета "ШАГИ" заняла II место в номинации "Лучший дизайн". В апреле 2014 года на

областном конкурсе по журналистике среди школьников "МедиаБум" – I место в номинации "Профи". Ежегодно Высшая школа журналистики и массовых коммуникаций Санкт-Петербургского государственного университета проводит конкурс "Проба пера". Городская школьная газета "ШАГИ" принимает участие в этом конкурсе в четвертый раз.



В 2013-2014 учебном году коллектив МБОУ ДОД "ЦДОД "Контакт" стал победителем конкурса социальных проектов, направленных на разработку моделей инклюзивного образования, коррекционно-развивающих технологий, формирование толерантного отношения общества к проблеме инвалидности (диплом 1 степени). По итогам 2013-2014 учебного года учащиеся МБОУ ДОД "ЦДОД "Контакт" приняли участие в 76 мероприятиях городского уровня (632 участника), в 28

мероприятиях регионального уровня (152 участника), в 23 мероприятиях всероссийского уровня (82 участника) и 5 мероприятиях международного уровня (37 участников). По сравнению с прошлым годом наблюдается рост участия в мероприятиях городского и всероссийского уровней.

МБОУ ДОД "ЦТТ" награжден дипломом лауреата конкурса "100 лучших школ России" в номинации "Лучшее учреждение дополнительного образования". В областном конкурсе среди образовательных организаций Архангельской области на лучшую организацию работы по профилактике употребления психоактивных веществ авторский коллектив центра занял I место в номинации "Организация деятельности организаций дополнительного образования, детских садов и школ-интернатов, центров психолого-педагогического



сопровождения по профилактике употребления психоактивных веществ" и III место в этом же конкурсе в номинации "Организация деятельности образовательной организации начального образования по профилактике употребления психоактивных веществ". Учащийся творческого объединения "Легоконструирование" МБОУ ДОД "ЦТТ" получил диплом III степени в областном конкурсе детско-юношеского творчества "Техника. Талант. Творчество". В Первенстве Архангельской области по киокусинкай каратэ воспитанник секции "Силовое троеборье" завоевал III место. В чемпионате области по пауэрлифтингу среди мужчин и женщин учащиеся секций "Пауэрлифтинг", "Бодибилдинг" завоевали I место (юноши), II место (девушки); общее командное третье место. В Кубке России по пауэрлифтингу, жиму лежа, становой тяге, армлифтингу, который проходил в городе Вологда, – I место (девушки), I место (юноши). Во Всероссийском творческом конкурсе "Новогодний костюм" учащийся МБОУ ДОД "ЦТТ" завоевал I место. Коллектив творческого объединения "Волшебный мир" МБОУ ДОД "ЦТТ" стал участником Международного Фестиваля "УКМ Arctic Art Impuls 2014", который проходил в Норвегии в городе Финнсенес с 28 марта по 6 апреля 2014 года. В фестивале принимали участие Россия, Норвегия, Швеция, Финляндия, Шотландия, США. Цель норвежского молодежного фестиваля искусств – стимулировать молодых людей к творчеству, делиться культурой своей страны и узнавать о культуре других стран. УКМ открыт для всех художественных жанров и методов культурного выражения, таких как музыка, танец, театр, цирк, видео- и цифровое искусство, фотография и журналистика.

Учащаяся мастерской "Игрушечных дел мастера" МБОУ ДОД "ЛДДТ" заняла 2 место в номинации "Дизайн" очного областного конкурса дизайнера и изобразительного

искусства "430 лет губернскому городу А" в рамках реализации государственной программы "Развитие образования и науки Архангельской области на 2013 – 2018 годы".

Хореографическое объединение "Ассоль" МБОУ ДОД "ЛДДТ" заняло второе место на областном открытом фестивале-конкурсе детских и юношеских хореографических коллективов "Юный век", на международном конкурсе-фестивале детского и молодежного творчества "Балтийское созвездие" - первое место. Учащиеся творческого объединения "Азбука сценического мастерства" традиционно становятся победителями и призерами: 8-й областной конкурс художественного слова "Языка нашего небесна красота" (лауреат); Первый областной Дельфийский фестиваль "Таланты Поморья" (диплом первой степени); областной фестиваль детско-юношеского творчества "Событие" (диплом третьей степени); международный конкурс-фестиваль детского и молодёжного творчества "Балтийское Созвездие" (лауреат третьей степени). Учащиеся мастерской "Хобби-центр" и "Фабрика "Fantasy" МБОУ ДОД "ЛДДТ" – лауреаты первой степени на международном фестивале-конкурсе музыкально-художественного творчества "Праздник детства" в Санкт-Петербурге. Учащиеся мастерской "Мир творчества" – участники общероссийского конкурса "Проектная деятельность" (второе место), всероссийского конкурса декоративно-прикладного творчества "Научите меня танцевать" (первое место), международного фестиваля детского творчества "Звезды нового века" (лауреат). Учащиеся вокального объединения "Эстрадный вокал" завоевали первое и третье места на международном конкурсе-фестивале детского и юношеского творчества "На берегах Невы" в Санкт-Петербурге.



Мероприятия, направленные на развитие воспитания и дополнительного образования детей, нашли свое отражение в ежегодно утверждаемом Перечне организационных, воспитательных и массовых мероприятий в системе образования муниципального образования "Город Архангельск" и принятых муниципальных программах: "Семья и дети Архангельска (2013-2015 годы)"; "Молодежь

Архангельска (2013-2015 годы)", "Архангельск без наркотиков (2012-2014 годы)", "Профилактика безнадзорности и правонарушений несовершеннолетних (2013-2015 годы)". Только в первом полугодии 2014 года на муниципальном уровне проведено 50 общегородских мероприятий для детей и молодежи, 40 из них профинансировано на общую сумму 820200 рублей. В мероприятиях приняло участие 38970 человек.

7. Результативность деятельности муниципальной системы образования

7.1. Итоги лицензирования образовательной деятельности, государственной аккредитации образовательных организаций

Полномочия по лицензированию и государственной аккредитации образовательной деятельности отнесены к министерству образования и науки Архангельской области и регламентированы Положением о лицензировании образовательной деятельности, утверждённым Постановлением Правительства РФ от 28.10.2013 № 966, Положением о государственной аккредитации образовательной деятельности, утверждённым Постановлением Правительства РФ от 18.11.2013 № 1039. При этом департамент образования в рамках осуществления функций и полномочий учредителя образовательных организаций обеспечивает контроль за их деятельностью.



По состоянию на 01.06.2014 все образовательные организации имеют лицензию на право ведения образовательной деятельности. При этом в период с 16.06.2013 по 11.06.2014 переоформлена лицензия на право ведения образовательной деятельности (Приложение № 2.22):

- в МБОУ ООШ № 48 (дополнение сведений о реализуемых дополнительных образовательных программах);
- в МБОУ ООШ № 69, МБОУ ДОД "ЦДОД "Контакт", МБОУ ДОД "ЦТТ", МБОУ ДОД "ДПЦ "Радуга", МБДОУ Детский сад № 186 (изменение адресов мест осуществления образовательной деятельности);
- в МБОУ СОШ № 54, 60, 70, 93, МБОУ ООШ № 48, 57, 69, МБДОУ Детский сад № 2, 30, 90, 110, 145 (изменение наименования);
- в МБОУ СОШ № 70, 93, МБОУ ООШ № 12, МБДОУ Детский сад № 20, 88, 113, 119, 148 (реорганизация путем присоединения).

Государственная аккредитация в 2014-2015 учебном году успешно пройдена 13 образовательными организациями (МБОУ СОШ № 1, 2, 11, 51, 52, 54, 59, 93, МБОУ ООШ № 12, МБОУ ОГ № 6, 21, 25, МБОУ ОЭБЛ). Кроме того, свидетельство о государственной аккредитации переоформлено в связи с изменением наименования у МБОУ СОШ № 70, 60, МБОУ ООШ № 48, 69, 57.

7.2. Изменение уставов образовательных организаций

В период с 16.06.2013 по 11.06.2014 внесены изменения в уставы образовательных организаций (Приложение № 2.23) в связи с:

- требованием прокуратуры в части приема граждан в образовательную организацию (МБОУ СОШ № 8, 11, 14, 36, 59, 82);
- изменением адресов мест осуществления образовательной деятельности - МБОУ ООШ № 69, МБОУ ДОД "ЦДОД "Контакт", МБОУ ДОД "ДПЦ "Радуга", МБДОУ Детский сад № 186;
- созданием путем изменения типа существующей образовательной организации (МБОУ СОШ № 54, 60, 70, 93, МБОУ ООШ № 48, 57, 69, МБДОУ Детский сад № 2, 30, 90, 110, 145);
- реорганизацией путем присоединения (МБОУ СОШ № 70, 93, МБОУ ООШ № 12, МБДОУ Детский сад № 20, 88, 113, 119, 148);
- изменением формы организации деятельности (МБУ Центр "Леда");
- изменением перечня оказываемых услуг (МБДОУ Детский сад № 162).

7.3. Аттестация руководителей образовательных организаций, находящихся в ведении департамента образования, и лиц, претендующих на должность руководителя



Аттестация руководителей образовательных организаций относится к компетенции муниципального образования "Город Архангельск". В 2013-2014 учебном году аттестация проводилась для:

- действующих руководителей образовательных организаций, срок квалификационной категории по руководящей должности которых истек (плановая аттестация);

- кандидатов на должность руководителя образовательной организации (аттестация при приеме на работу).

В течение 2013-2014 учебного года аттестовано на соответствие занимаемой должности 23 руководителя образовательных организаций, что составляет 91% от плановых показателей (Приложение № 2.24).

В течение 2013-2014 учебного года 4 человека претендовали на должность руководителя, в связи с чем принимали участие во внеплановой аттестации (Приложение № 2.25).

Квалификационные испытания проводились в форме тестирования (компьютерный тест на множественный выбор: 20 вопросов с предложенными вариантами ответов) и собеседования аттестуемого с членами муниципальной аттестационной комиссии. Анализ результатов проведенного компьютерного тестирования подтверждает хорошие знания аттестуемых основ действующего законодательства в сфере образования (Приложение № 2.26).

По итогам заседания муниципальной аттестационной комиссии принято положительное решение о соответствии занимаемой должности в отношении 23 действующих руководителей образовательных организаций (85%), 4 кандидатов на должность руководителя образовательной организации (15%) (Приложение № 2.27).

7.4. Результаты образовательной деятельности

Концепция модернизации российского образования определяет задачу обеспечения качества образования как приоритетную в реализации российской образовательной политики. Сравнительные результаты статистической отчетности общеобразовательных организаций муниципального образования "Город Архангельск" позволяют проанализировать образовательные достижения учащихся школ города Архангельска. В 2013-2014 учебном году сохраняется положительная динамика показателя качества знаний учащихся в целом по городу, особенно в 10-11 классах (Приложение № 2.28).

Радуют позитивные изменения в достижениях старшеклассников, где повышение показателя успеваемости достигло 2,17%. Заставляют задуматься результаты обучения девятиклассников (Приложение № 2.29).

Действительно, введение в 2014 году государственной итоговой аттестации выпускников 9-х классов с использованием контрольно-измерительных материалов в штатный режим определило общую динамику успеваемости учащихся:

- резкое снижение показателя успеваемости в 5-9 классах на 2,05%;
- уменьшение показателя успеваемости в целом по городу на 0,72%.

В условиях реализации Федерального закона от 29.12.2012 № 273-ФЗ "Об образовании в Российской Федерации" 74 учащихся школ города Архангельска имеют академическую задолженность по итогам 2013-2014 учебного года и переведены в следующий класс условно (Приложение № 2.30).

По итогам функционирования классов для детей с ограниченными возможностями здоровья установлено, что:

- увеличился показатель качества знаний учащихся при понижении показателя успеваемости в СКК VII вида (Приложение № 2.31);
- понизились показатели успеваемости и качества знаний учащихся в СКК II, IV, V, VI видов (Приложение № 2.32).

Гордостью областного центра являются учащиеся, окончившие учебный год на "4" и "5" (Приложение № 2.33- 2.36).

Результаты образовательной деятельности выпускников 9-х классов представлены в Приложении № 2.37, выпускников 11-х классов – в Приложении № 2.38.

В целях обеспечения информационной открытости образовательных достижений учащихся в Приложениях № 2.39-2.42 представлен рейтинг образовательных достижений школ города.

По итогам мониторинга образовательных достижений школ города установлено, что:

- повысился показатель обученности и качества знаний учащихся в 5 школах (9,6%);

- повысился показатель качества знаний учащихся при 100% успеваемости в 2 школах (3,8%);
- показатель обученности учащихся выше общегородского в 31 школе (59,6%);
- показатель качества знаний учащихся выше общегородского в 18 школах (34,6%);
- понизился показатель успеваемости и качества знаний учащихся в 14 школах (26,9%);
- повысился показатель обученности и качества знаний учащихся в 10-11 классах (общеобразовательные классы) в 20 школах (38,5%);
- понизился показатель успеваемости и качества знаний в 5-9 классах (общеобразовательные классы) в 19 школах (36,5%);
- понизился показатель обученности в 1-4 классах (СКК II, IV, V, VI видов) в 1 школе (1,9%).

Динамика результатов образовательной деятельности в разрезе общеобразовательных организаций представлена в Приложении № 2.43.

Особого внимания заслуживают результаты образовательной деятельности учащихся МБОУ СОШ. В 2014 году наметилась положительная тенденция изменения показателя успеваемости учащихся МБОУ СОШ за счет его увеличения на 8,3% в 10-11 классах (Приложение № 2.44).

Вместе с тем, сохраняется отрицательная динамика численности контингента учащихся МБОУ СОШ, а также успеваемости учащихся, оставленных на повторный курс обучения.

В целях поощрения выпускников 11-х классов, проявивших выдающиеся способности, в июне 2014 года состоялось награждение золотой медалью "За особые успехи в обучении" и серебряной медалью "За особые успехи в обучении" регионального уровня. Золотыми медалями регионального уровня награждены 86 выпускников, серебряными медалями – 31 выпускник (Приложение № 2.45).

7.5. Результаты государственной итоговой аттестации выпускников 9-х классов

В условиях реализации Федерального закона от 29.12.2012 № 273-ФЗ "Об образовании в Российской Федерации" кардинально изменился порядок проведения экзаменов в 9-х классах. Если в прошлом году выпускники обязательно сдавали 4 экзамена, то в 2014 году для получения аттестата об основном общем образовании достаточно было успешно пройти государственную итоговую аттестацию по 2 предметам: математике и русскому языку. При этом в обязательном порядке для всех девятиклассников школ областного центра экзамен проходил в штатном режиме – с использованием контрольно-измерительных материалов.

В 2014 году из 2836 выпускников 9-х классов были допущены к ГИА 2816 человек (99,3%). Для проведения экзаменационной сессии функционировали 36 пунктов проведения экзаменов (далее – ППЭ), в каждом из которых была обеспечена работа представителей учреждений здравоохранения и охраны правопорядка, созданы особые условия для участия в государственной итоговой аттестации лиц с ограниченными возможностями здоровья, организован подвоз учащихся из отдаленных школ (Приложение № 2.46). Накопленный в предыдущие годы опыт в части организации ГИА в новой форме позволил провести экзамены без замечаний.

Наиболее популярными из необязательных предметов у выпускников, как и в прошлом году, остались обществознание, английский язык и физика (Приложение № 2.47).

Несмотря на принятые меры по всестороннему информированию выпускников, родителей (законных представителей) несовершеннолетних о соблюдении законодательства в части порядка проведения ГИА, выпускники МБОУ СОШ № 30, 82 были удалены с экзамена по причине использования мобильных телефонов или шпаргалок.

В Приложении 2.48 представлены результаты экзаменов девятиклассников. При проведении анализа следует учитывать, что экзамен по математике и русскому языку впервые в 2013-2014 учебном году в обязательном порядке сдавали все учащиеся 9-х классов.

Итоги основного государственного экзамена выпускников 9-х классов в разрезе предметов, образовательных организаций представлены в Приложениях № 2.49-2.58.

Максимальный балл по результатам ОГЭ по русскому языку (42 – 100% выполнение работы) зафиксирован в: МБОУ ОГ № 3 (3 ч.), МБОУ СОШ № 10 (1 ч.), МБОУ СОШ № 11 (4 ч.), МБОУ СОШ № 17 (1 ч.), МБОУ ОГ № 21 (1 ч.), МБОУ ОГ № 24 (4 ч.), МБОУ ОГ № 25 (1 ч.), МБОУ СОШ № 26 (1 ч.), МБОУ СОШ № 28 (1 ч.), МБОУ СОШ № 35 (1 ч.), МБОУ СОШ № 43 (1 ч.), МБОУ СОШ № 45 (4 ч.), МБОУ СОШ № 50 (1 ч.), МБОУ ООШ № 69 (1 ч.), МБОУ ОЭБЛ (1 ч.), НОУ школа "Ксения" (2 ч.), ГБНОУ АО УЛГ (8 ч.).

По результатам основного государственного экзамена выпускников 9-х классов составлен рейтинг общеобразовательных организаций (Приложение № 2.59).

Сравнительный анализ результатов основного государственного экзамена девятиклассников и муниципального этапа всероссийской олимпиады школьников позволил сделать следующие выводы:

- лидирующее положение в рейтингах занимают: МБОУ ОГ № 3, 6, 21, МБОУ СОШ № 17, 22, 43, 45, ГБНОУ АО УЛГ;
- высокие образовательные достижения в государственной итоговой аттестации подтверждаются активным участием выпускников 9-х классов в олимпиадах. (Приложение № 2.60).

Несмотря на отдельные положительные результаты экзаменов девятиклассников, вопрос математического образования учащихся, повышения языковой грамотности продолжает оставаться одним из важнейших направлений деятельности департамента образования и общеобразовательных организаций в новом 2014-2015 учебном году.

7.6. Результаты государственной итоговой аттестации выпускников 11 классов

Государственная итоговая аттестация выпускников 11-х классов (далее – ГИА) позволяет оценить степень и уровень освоения учащимися образовательных программ среднего общего образования, является одной из объективных, независимых форм контроля качества образования в школах областного центра.

В городе Архангельске, как и в целом по России, экзамены в текущем году проходили в условиях, способствующих соблюдению установленных федеральных требований. В каждом пункте проведения экзамена (далее – ППЭ) присутствовали представители учреждений здравоохранения, сотрудники полиции, оснащённые металлодетекторами. С целью обеспечения информационной безопасности доставка экзаменационных материалов в школы города впервые сопровождалась представителями УМВД города Архангельска.

Процедура проведения ГИА в ППЭ МО "Город Архангельск" в 2014 году соответствовала требованиям Порядка проведения государственной итоговой аттестации по образовательным программам среднего общего образования, утверждённого приказом Минобрнауки РФ от 26.12.2013 № 1400:

- в каждом ППЭ присутствовал общественный наблюдатель (за исключением МБОУ СОШ № 77);



- все аудитории были оборудованы системой видеонаблюдения как за счет федеральных средств (16% от аудиторного фонда), так и за счет иных средств;
- департаментом образования было определено 4 специалиста, обеспечивающих онлайн наблюдение за процедурой проведения экзаменов в других регионах страны.

В целом в городе Архангельске в 2013-2014 учебном году:

- в ЕГЭ принимали участие 1897 выпускников (с учетом ГБНОУ АО "Университетская Ломоносовская гимназия", НОУ школа "Ксения", НОУ "Северная коммерческая школа", ГБОУ АО КШИ "Архангельский морской кадетский корпус");
- в форме государственного выпускного экзамена проходили государственную итоговую аттестацию 54 учащихся.

Распределение участников ГИА по видам общеобразовательных организаций представлено в Приложении № 2.61.

Одним из показателей доступности образования на территории муниципального образования "Город Архангельск" является стабильный количественный показатель выпускников с ограниченными возможностями здоровья, выбирающих для прохождения ГИА единый государственный экзамен (Приложение № 2.62). В ППЭ для данной категории лиц были созданы индивидуальные условия (увеличено время экзамена на 1,5 часа, организовано питание, предоставлена специализированная аудитория, обеспечено присутствие ассистента, предоставлено специализированное оборудование и т.д.).

В 2014 году выпускники 11-х классов школ города Архангельска приняли участие в едином государственном экзамене по 12 общеобразовательным предметам. Как и прежде, рейтинг предметов по выбору ЕГЭ, предпочтений выпускников, определялся перечнем вступительных экзаменов в учреждения высшего и среднего профессионального образования. Наибольшей популярностью пользовались: обществознание (48,2%), физика (26,3%), история (19,3%), биология (17,9%) (Приложения № 2.63, 2.64). Примечательно, что при уменьшении количества выпускников количество человекоэкзаменов по предметам по выбору из года в год растет.

Для проведения экзамена был задействован 21 пункт проведения (Приложение № 2.65):

- 16 пунктов проведения ЕГЭ;
- 2 пункта проведения ГВЭ (включая учебно-консультационные пункты при МБОУ ОСОШ);
- 2 пункта с совмещением форм экзаменов.

В проведении ЕГЭ в 2014 году были задействованы:

- 24 руководителя ППЭ, включая руководителей ППЭ, организованных на базе учреждений уголовно-исполнительной системы (в 2013 году – 20, в 2012 году – 19, в 2011 году – 16);
- свыше 950 организаторов общеобразовательных организаций города Архангельска.

Результаты ЕГЭ 2014

Одним из индикаторов оценки уровня подготовки выпускников 11 классов является показатель среднего балла ЕГЭ в разрезе предметов. Средний балл по математике в 2014 году составил 48,1, это на 2,5 балла выше результатов прошлого года. Средний балл по русскому языку составил 68,2 балла, что на 2,1 балла выше результатов прошлого года. Показатели среднего балла по биологии – 59,9 балла (2013 год – 58,8 балла), географии – 62,3 балла (2013 год – 59 баллов), немецкому языку – 54,8 балла (2013 год – 42,7 балла) (Приложение № 2.66).

Детального анализа в 2014 году требуют результаты ЕГЭ по информатике и ИКТ, литературе, английскому языку, обществознанию, химии, истории, физике. Количественный и качественный анализ результатов по данным предметам за 5 лет

(2010-2014 гг.) позволяет сделать вывод, что все большее количество выпускников выбирают их для прохождения. При этом наблюдается резкое снижение качества полученных результатов: средний балл по предмету снижается, количество выпускников, не преодолевших минимальный порог, увеличивается. Можно предположить, что это объясняется отсутствием четкого представления выпускников о направлении своего дальнейшего обучения, а также возрастающая потребность государства и региона в специалистах технического направления (Приложение № 2.67).

Процент выпускников, получивших по результатам ЕГЭ от 90 до 99 баллов, повысился по русскому языку, географии, и немецкому языку. Процент выпускников, не сдавших экзамен, понизился по русскому языку, математике, биологии (при одновременном снижении количества высокобалльников), английскому языку, химии. Наиболее трудными для выпускников школ города оказались задания по физике и истории (значительно возрос процент выпускников, не перешагнувших минимальный порог (физика – 9,2%, история – 9,3%), снизился процент высокобалльников (физика – 2,2%, история – 1,9%), понизился средний балл по предметам (физика – на 6,1, история – на 1,3) (Приложение № 2.68).

В текущем учебном году увеличилось количество выпускников, набравших 100 баллов по русскому языку (с 9 до 13 человек). Кроме того, в 2014 году расширился перечень школ, подготовивших стобалльников по предмету (МБОУ ОГ № 3, МБОУ ОГ № 6, МБОУ СОШ № 8, МБОУ СОШ № 10, МБОУ СОШ № 14, МБОУ ОГ № 21, МБОУ СОШ № 62, МБОУ СОШ № 82, МБОУ ОЭБЛ, ГБНОУ АО УЛГ). По биологии 2 выпускника сдали экзамен на 100 баллов (МБОУ ОГ № 3, МБОУ ОГ № 6), по физике 1 выпускник набрал 100 баллов (ГБНОУ АО УЛГ), по химии 2 выпускника получили 100 баллов (МБОУ ОГ № 3, МБОУ ОГ № 6) (Приложение № 2.69).

Традиционно в 2013-2014 учебном году выпускники школ города Архангельска показали высокие результаты по ряду предметов в сравнении с результатами Архангельской области (Приложение № 2.70).

Одним из показателей эффективности и качества образовательных услуг муниципального образования "Город Архангельск" на уровне региона является отношение среднего балла ЕГЭ по русскому языку, математике в 10% общеобразовательных организаций с лучшими результатами ЕГЭ по русскому языку, математике к среднему баллу ЕГЭ по русскому языку, математике в 10% общеобразовательных организаций с худшими результатами ЕГЭ по русскому языку, математике (Приложение № 2.71).

Обязательными предметами для получения аттестата в 2014 году остаются русский язык и математика. В текущем году минимальный порог по данным предметам снижен: по русскому языку с 36 баллов до 24 баллов, по математике с 24 баллов до 20 баллов.

Сравнительные данные по количеству выпускников, не прошедших государственную итоговую аттестацию, отражены в Приложении № 2.72. Один выпускник получил справку по причине удаления с ЕГЭ за наличие мобильного телефона (2013 год – 5 выпускников).

На всех экзаменах за порядком их проведения в пунктах проведения экзаменов областного центра следили общественные наблюдатели, 9 экзаменационных дней из 10 возможных в пунктах проведения экзамена присутствовал федеральный инспектор. Нарушения Порядка проведения ЕГЭ в ППЭ муниципального образования "Город Архангельск" инспектором, общественными наблюдателями не зафиксированы.

С целью информационной поддержки предстоящей государственной итоговой аттестации выпускников в апреле 2014 года в школах города проходила акция "Честный ЕГЭ - мой старт к успеху!" (приказ директора департамента образования от

04.04.2014 № 376). В итоге количество удаленных за наличие мобильных телефонов одиннадцатиклассников текущего года школ города Архангельска сократилось с 7 (2013 год) до 4 человек (2014 год). Среди них 2 выпускника школы № 28, по одному выпускнику из школы № 8 и школы № 26. При этом необходимо отметить, что в 2014 году лишь 1 из нарушителей был удалён с обязательного экзамена и не получил аттестат. В 2013 году их было 5 (Приложение № 2.73).

С целью обеспечения соблюдения порядка проведения ЕГЭ в ППЭ использовались радиотрансляционная связь, информационные плакаты, установленные системы видеонаблюдения, в каждом ППЭ присутствовал сотрудник УМВД по городу Архангельску с переносным металлодетектором.

Результаты участия выпускников школ города Архангельска в ЕГЭ 2014 в разрезе предметов, общеобразовательных организаций представлены в Приложениях № 2.74 - 2.85.

По результатам ЕГЭ составлен рейтинг общеобразовательных организаций МО "Город Архангельск" (Приложение № 2.86)

Гордостью областного центра являются общеобразовательные организации, обеспечившие в 2014 году 100% успеваемость выпускников по всем предметам ЕГЭ (МБОУ СОШ № 1, МБОУ ОГ № 3, МБОУ СОШ № 5, МБОУ СОШ № 49, МБОУ СОШ № 52, МБОУ СОШ № 60) (Приложение № 2.87), стабильно занимающие верхние позиции в рейтинге образовательных организаций по результатам ЕГЭ (Приложения № 2.88).

Для комплексной оценки качества образования в МО "Город Архангельск" результаты единого государственного экзамена 2014 года представлены в сравнении с результатами муниципального этапа всероссийской олимпиады школьников (Приложение № 2.89)

Государственный выпускной экзамен

В 2013-2014 учебном году государственный выпускной экзамен традиционно проводился для учащихся общеобразовательных учреждений уголовно-исполнительной системы, а также для обучающихся с ограниченными возможностями здоровья, освоивших основные общеобразовательные программы среднего общего образования, в два этапа: досрочный и основной, включая резерв, по русскому языку и математике.

Необходимо отметить, что из 21 выпускника 11-х классов с ограниченными возможностями здоровья только 5 выбрали традиционную форму прохождения аттестации (МБОУ СОШ № 17, МБОУ СОШ № 73, МБОУ ОСОШ). Анализ результатов ГВЭ представлен в Приложении № 2.90.

7.7. Выполнение учебных планов

По итогам 2013-2014 учебного года выполнение образовательных программ учебных предметов согласно учебному плану и годовому календарному учебному графику по ФГОС НОО, ФГОС ООО и ФБУП во всех образовательных организациях составляет 100%.

Вариативность образовательных услуг

В 2013-2014 учебном году в школах города функционировало 92 класса и 11 групп повышенного образовательного уровня (без учета гимназий и лицей), в которых обучались 2508 учащихся (Приложения № 2.91, 2.92).

В 15 образовательных организациях города созданы профильные классы. Наиболее востребованы в текущем учебном году следующие профили: физико-математический, социально-гуманитарный и социально-экономический (Приложение № 2.93).



7.8. Внеучебные результаты

С целью создания условий для выявления, поддержки, обучения, воспитания и развития индивидуальных способностей детей департаментом образования моделируется особая среда, способствующая формированию и максимально полной реализации творческих способностей юных граждан областного центра.



Одним из основных направлений работы по выявлению и поддержке талантливых детей остаётся организация и проведение школьного и муниципального этапов всероссийской олимпиады школьников, которая проходит под эгидой Министерства образования и науки РФ, является стержневой и имеет высокий статус в Российской Федерации. Самый массовый этап олимпиады - школьный - открывает возможность каждому учащемуся 5-11-х классов

попробовать свои силы в интеллектуальных соревнованиях по предметам. В 2013 – 2014 учебном году 28 341 человек из 55 образовательных организаций города приняли участие в школьном этапе олимпиады по 24 общеобразовательным предметам. По итогам школьного этапа победителями и призёрами признаны 14 154 учащихся.

Количественный состав участников, победителей и призёров муниципального, регионального, заключительного этапов олимпиады представлен в Приложении № 2.94. Количество участников муниципального этапа олимпиады в 2013-2014 учебном году в целом увеличилось на 8%, победителями и призерами регионального этапа всероссийской олимпиады школьников от города Архангельска стали 70 учащихся, из 17 участников заключительного этапа олимпиады 6 человек заняли призовые места.

Всероссийская олимпиада школьников составляет ценное дополнение при освоении образовательных программ, а также является одним из критериев оценки качества образования наряду с результатами экзаменов (Приложения № 2.60, 2.89).

В 2013-2014 учебном году в городских дистанционных олимпиадах приняли участие 1336 учащихся 5-6-х классов. 233 ученика 4-х классов в олимпиадных состязаниях продемонстрировали свои знания по литературному чтению, математике, русскому языку, окружающему миру и английскому языку.

Рейтинг образовательных организаций по количеству победителей и призёров олимпиад муниципального уровня представлен в Приложении № 2.95.

В феврале 2014 года состоялась XIV городская конференция "Юность Архангельска" (далее – конференция). Тема конференции в 2014 году – "Многообразие культуры Русского Севера". В конференции приняли участие 124 учащихся 9-11 классов из 31 образовательной организации. Секционные заседания проходили на площадках образовательных организаций, в музейном комплексе "Усадьба М.Т. Куницыной" (секция "Краеведение"). На конференции было представлено 15 секций, наибольшей популярностью у юных архангелогородцев традиционно пользуются секции "Краеведение", "Математика", "Биология, медицина", "Лингвострановедение". Впервые пленарное заседание состоялось в ГБУК АО "Архангельский краеведческий музей" (историко-архитектурный комплекс "Архангельский Гостиный двор"). В числе почетных гостей конференции – директор государственного бюджетного учреждения культуры Архангельской области



"Архангельский краеведческий музей" Надежда Николаевна Подоплекина. Свою работу по краеведению "Тайна одной пуговицы" представил участникам пленарного заседания конференции учащихся 4 класса школы № 17 Андрей Телицын, победитель в секции "Краеведение", проводимой в рамках городской конференции "Юность Архангельска", городского конкурса исследовательских работ и проектов младших школьников "Я - исследователь".



В марте 2014 года состоялась VII городская конференция "Шаг в будущее" для учащихся 5-8 классов образовательных организаций, которая объединила 88 участников. В 2014 году

представлено 4 секции (11 подсекций). В конференции приняли участие учащиеся 34 образовательных организаций (МБОУ СОШ № 1, 2, 4, 5, 8, 10, 11, 14, 17, 23 имени А.С. Пушкина, 26, 27, 28, 33, 35, 37, 45, 50, 51, 52, 54, 59, 68, 73, 95, МБОУ ООШ № 12, МБОУ Архангельская СОШ Соловецких юнг, МБОУ ОЭБЛ, МБОУ ОГ № 3, 6, 21, 24, 25, МБОУ ДОД "ЛДЦТ").

Для учащихся 3-4 классов был организован и проведен IX городской конкурс исследовательских работ и проектов младших школьников "Я – исследователь", в котором приняли участие 42 человека из 29 образовательных организаций. Каждый из участников конкурса имел возможность представить свой проект в рамках очного этапа конкурса. Участники оригинально, красочно и убедительно защитили свои проекты, используя стендовые и печатные материалы, оборудование для проведения настоящих опытов, изготовленные своими руками макеты, куклы, модели и другие продукты своей исследовательской деятельности.

22 марта 2014 года состоялись городские предметные олимпиады для учащихся с ограниченными возможностями здоровья, имеющих тяжелые нарушения речи, задержку психического развития, в которых приняли участие 60 учащихся из 8 образовательных организаций.

В 2013-2014 учебном году в МБОУ СОШ № 45 состоялся городской интеллектуально-личностный марафон "Твои возможности", в котором принял участие 91 учащийся 3-4-х классов из 23 общеобразовательных организаций. Общей темой городского интеллектуально-личностного марафона "Твои возможности" было проведение Зимних Олимпийских игр в Сочи.

15 лучших команд города по итогам молодежного Кубка Мира – Кубка Архангельска по игре "Что? Где? Когда?" в апреле 2014 года приняли участие в ежегодном Чемпионате Архангельска по интеллектуальным играм среди школьников. Турнир прошел в Областной научной библиотеке имени Н.А. Добролюбова. Целью проведения Чемпионата стало создание благоприятных условий для раскрытия интеллектуального потенциала учащихся, повышение интеллектуальной культуры и расширение кругозора, популяризация форм интеллектуального досуга, выявление сильнейших команд. В Чемпионате участвовало 15 команд из образовательных организаций, 102 школьника города. В рамках Чемпионата состоялись интеллектуальные игры: "Своя игра" (разминка), "Что? Где? Когда?", "Брейн-ринг".

7.9. Итоги учета детей, подлежащих обязательному обучению в образовательных организациях

Одним из приоритетных направлений в деятельности департамента образования в рамках обеспечения доступности образования на территории МО "Город Архангельск" остается учет детей, подлежащих обучению по образовательным

программам начального общего, основного общего и среднего общего образования. Изменение нормативной базы федерального уровня, переход на режим обмена конфиденциальной информацией между сервером локальной вычислительной сети мэрии города Архангельска и автоматизированным рабочим местом общеобразовательной организации по защищенному абонентским пунктом "Клиент-континент" каналу связи при эксплуатации ПК "Дети" повлекли изменение порядка учета детей в части сроков проводимого учета детей, работы ПК "Дети" с использованием каналов связи, защищенных абонентским пунктом "Клиент-континент", полномочий отраслевых (функциональных) органов мэрии города. Все нововведения 2014 года закреплены в Положении о порядке учета детей, подлежащих обучению по образовательным программам начального общего, основного общего и среднего общего образования, утвержденном постановлением мэрии города Архангельска от 10.02.2014 № 96.

В результате мероприятий по учету детей в течение 2013-2014 учебного года выявлено 17 несовершеннолетних граждан, не обучающихся в образовательных организациях в нарушение закона. При этом 14 человек из них были отчислены из организаций среднего профессионального образования (Приложение № 2.96)

7.10. Итоги деятельности по профилактике безнадзорности и правонарушений несовершеннолетних

Цель профилактической работы заключается в использовании системы воспитательных воздействий, осуществляемых на основе коллективной, учебной, общественно полезной деятельности участников образовательного процесса, в результате которой способны сформироваться новые установки позитивной социальной ориентации. Все усилия специалистов и педагогических работников направлены на то, чтобы создать школьникам безопасную среду и обеспечить поддержку и помощь. В департаменте образования и образовательных организациях создана база данных детей и семей, находящихся в социально опасном положении (информация обновляется регулярно на 5 сентября, 1 января, 1 июня). Также осуществляется мониторинг успеваемости данной категории детей, их занятости во внеурочное время, оказывается социально-психологическая и педагогическая помощь ребёнку и семье, находящимся в социально опасном положении (Приложение № 2.97).

Количество учащихся, состоящих на профилактических учётах, по сравнению с аналогичным периодом прошлого года стабильно держится на одном уровне (Приложение № 2.98).

Департаментом образования организована работа по профилактике безнадзорности, правонарушений, развитию социальных норм и ценностей, формированию законопослушного поведения несовершеннолетних, развитию толерантности, терпимого отношения к межнациональным, расовым, религиозным и иным отношениям, профилактике экстремизма через систему спецкурсов, элективных курсов, программ превентивного обучения, профилактических программ. Профилактические мероприятия с учащимися, родителями (законными представителями), педагогами включены в планы работы образовательных организаций.

Оказание комплексной социально-психологической помощи участникам образовательного процесса осуществляется на площадке муниципального бюджетного учреждения муниципального образования "Город Архангельск" "Городской центр экспертизы, мониторинга, психолого-педагогического и информационно-методического сопровождения "Леда" (далее – Центр). По состоянию на 01.06.2014 специалистами Центра было проведено 2677 консультаций, в рамках 44 программ организованы мероприятия, в которых приняло участие 15159 детей и родителей (законных представителей). В образовательных организациях работа Центра

организована по различным направлениям деятельности: коррекционно-развивающей, профилактической, консультативной, экстренной психологической помощи, диагностической, информационно-методической, экспертной и мониторинговой. В 2013-2014 учебном году в развивающей работе была продолжена работа с родителями (законными представителями), расширена деятельность "Семейной гостиной". В этом году в рамках "Семейной гостиной" проводились также занятия по программе "Теплица для чувств" и "Папина суббота". Всего за 4 месяца было проведено 20 занятий, которые посетили 226 детей и родителей (законных представителей).

Проведение групповых занятий с родителями (законными представителями) по программе "Невероятные годы" в этом полугодии проводилось силами 6 специалистов и функционировало 3 группы. Общее количество обученных в этих группах - 60 человек, 34 семьи.

В сентябре 2013 года была открыта работа диагностико-консультативной группы (ДКГ) для учащихся 1-4 классов. Всего группу ДКГ посещало 69 учащихся, проведено 30 занятий. Работа с детьми подросткового возраста осуществлялась также в форме выездных занятий в рамках "Игрового полигона", "Мир первопроходцев", "Профилактика гендерного насилия".

На площадках образовательных организаций (МБОУ ОЭБЛ, СОШ № 2, 9, 95, 28) реализовывалась программа "Профилактика гендерного насилия" с целью предотвращения проявления насильственного поведения среди несовершеннолетних, основанного на гендерных различиях. Опыт реализации данной программы в образовательных организациях был представлен на Августовской конференции педагогических работников. Всего в занятиях по программе приняли участие 142 учащихся. В рамках Международной акции "16 дней активности против насилия" на площадке МБОУ СОШ № 28 проведено 4 занятия по вопросу профилактики насилия в отношении несовершеннолетних "Что мы знаем о насилии" (приняли участие 88 учащихся).



Начиная с 2013-2014 учебного года, в образовательных организациях города вводится Единая форма оценки ребенка и семьи (ЕФОРС). Её использование позволяет собрать разностороннюю информацию о ребенке и семье, оставляя при этом в центре внимания интересы ребенка, и способствует раннему выявлению неблагополучия. Педагоги-психологи и социальные педагоги (всего 57 специалистов) образовательных организаций прошли обучение по заполнению ЕФОРС (проведено 4 семинара в МБУ Центр "Леда" и состоялось 3 консультации на базе МБОУ СОШ № 2, 77, ООШ № 12).

В течение 2013-2014 учебного года специалистами Центра разработан и успешно реализуется семинар-тренинг для педагогов "Формирование базовых умений педагогов в работе с кризисными ситуациями" с целью формирования у специалистов образовательных организаций умений, необходимых для оказания поддержки детям и их родителям (законным представителям), столкнувшимся с кризисными ситуациями.

В феврале 2014 года в МБОУ ОЭБЛ был проведен практический семинар "Профилактика подростковых суицидов", в котором приняли участие 17 педагогических работников образовательных организаций.

16 мая 2014 года состоялся VI городской фестиваль "Здоровое поколение Архангельска". В фестивале приняло участие 95 человек: подростки и педагоги из МБОУ ОЭБЛ, ОСОШ, СОШ № 1, 17, 20, 22, 23 имени А.С. Пушкина, 26, 28, 33, 51, 59, 77, ООШ № 12, ДОД "ЛДДТ", специалисты Центра. Всего в фестивале приняло

участие 75 детей, 20 специалистов и педагогических работников образовательных организаций.

Для оказания социально-психологической и педагогической помощи участникам образовательного процесса на базе 27 школ (47%) созданы службы психолого-педагогического сопровождения.

По данным образовательных организаций, в 2013-2014 учебном году организована деятельность 19 служб примирения, которые успешно решают вопросы урегулирования межличностных конфликтов. На сегодняшний день в 20 образовательных организациях приступили к работе уполномоченные по правам ребенка. В 6 школах уполномоченные по правам ребенка являются руководителями школьных служб примирения. В 2014 году Центр стал опорным учреждением города по школьной медиации.

Благодаря реализации муниципальной программы "Профилактика безнадзорности и правонарушений несовершеннолетних (2013-2015 годы)", утверждённой постановлением мэрии города Архангельска от 23.11.2012 № 445, кабинеты основ безопасности жизнедеятельности девяти образовательных организаций оборудованы электронными тренажерами (тирами).

"Человек может всё, если он не теряет веру в себя!" – под таким девизом с 3 по 28 марта 2014 года состоялась акция "Поверь в себя" в рамках деятельности Детской организации "Юность Архангельска". Основная цель акции – формирование у учащихся активной жизненной позиции; создание благоприятных условий для раскрытия внутреннего потенциала несовершеннолетних и стимулирование их личностных изменений и воспитание позитивной гражданско-патриотической и добровольческой позиции учащихся; формирование у детей и подростков социально одобряемого поведения. В рамках акции на площадке МБОУ ДОД "ДПЦ "Радуга" проведены конкурсы социальной рекламы "Жизнь – это шанс, воспользуйся им!", эссе

"Смысл жизни в том, чтобы найти то, ради чего стоит жить" (приняли участие 45 учащихся из 18 образовательных организаций). Тренинговое занятие с учащимися "группы риска" проведено на площадке ГБУ АО "Центр патриотического воспитания и допризывной подготовки молодежи", в котором приняло участие 36 несовершеннолетних.



В 2013-2014 учебном году продолжили свою работу в школах города Советы отцов, родительские клубы, а также "Родительское кафе" на площадках МБОУ СОШ № 43, 62, ОГ № 21. "Родительское кафе" МБОУ СОШ № 43 в 2014 году отметило свой пятилетний юбилей и стало лауреатом регионального этапа национальной премии "Гражданская инициатива".

По итогам II областного заочного конкурса "Объединим усилия" (проводится в соответствии с государственной программой Архангельской области "Социальная поддержка граждан в Архангельской области на 2013-2016 годы", утвержденной постановлением Правительства Архангельской области от 12.10.2012 № 463-пп) на лучшую систему работы по профилактике безнадзорности и правонарушений несовершеннолетних: в номинации "Профилактика безнадзорности и правонарушений в образовательном учреждении" дипломом I степени награждено МБОУ ДОД "СДДТ"; в номинации "Выявление несовершеннолетних обучающихся и семей, находящихся в социально опасном положении" дипломом III степени – МБОУ СОШ № 62.

5 марта 2014 года на базе школы № 17 состоялось заседание круглого стола, в ходе которого обсуждались вопросы по выработке конкретных мер, направленных на профилактику употребления и недопущения распространения новых видов наркотических средств в образовательных организациях.



В заседании приняли участие представители комиссии по делам несовершеннолетних и защите их прав мэрии города Архангельска, Регионального управления Федеральной службы Российской Федерации по контролю за оборотом наркотиков по Архангельской области, ГБУЗ АО "Архангельский областной психоневрологический диспансер", УМВД России по городу Архангельску, муниципального бюджетного учреждения "Центр защиты прав несовершеннолетних "Душа", регионального общественного благотворительного фонда "Поморье без наркотиков", Архангельского совета отцов, Ильина Елена Борисовна, советник мэра города по вопросам защиты прав ребенка, Игумен Феодосий (Нестеров), настоятель храма Александра Невского, руководители и педагогические работники образовательных организаций.

В декабре 2014 года состоялось городское родительское собрание "Родительское кафе: из опыта работы школы № 43 города Архангельска", а в апреле на площадке школы № 95 – общегородское родительское собрание по теме: "Роль восстановительных технологий в создании условий психологической безопасности образовательной среды в рамках школы".

В современной социокультурной ситуации особенно актуализировались вопросы военно-патриотического воспитания, направленного на формирование чувства патриотизма, сознания активного гражданства, формирование личности, обладающей политической культурой и мышлением, способностью самостоятельно сделать свой выбор.



В соответствии с требованиями законодательства Российской Федерации о воинской обязанности и военной службе ежегодно в конце учебного года проводятся пятидневные учебные сборы с учащимися 10-х классов (юношами) общеобразовательных организаций (далее – Сборы). В Сборах принимают участие юноши общеобразовательных организаций, реализующих программы среднего общего образования. В 2014 году впервые Сборы были организованы и проведены на

площадке МБОУ ДОД "ЦТТ" (о. Краснофлотский). База проведения занятий включала в себя: тентовые навесы для стрельб, сборки-разборки автоматов, стадион для занятий подвижными видами спорта, полосу препятствий, плац.

Кадетское движение развивается в городе Архангельске уже более десяти лет. В прошедшем учебном году в 74 кадетских классах обучалось около 1900 кадет по направлениям: аварийно-спасательное, оборонно-спортивное, военно-патриотическое, морское, "Юнгаши", авиатехническое, "Юные инспекторы дорожного движения".

Ежегодно кадеты принимают участие в мероприятиях: военно-спортивная игра "Я – кадет!", военно-спортивная игра "Зарница", соревнования "Школа безопасности", военно-спортивная игра "Зарничка", муниципальный этап детских областных игр по пожарно-прикладным видам спорта, смотр-



конкурс почетных караулов, Вахта Памяти, Кадетский форум и др.

Военно-спортивная игра "Я – кадет!" состоялась в целях формирования у школьников чувства патриотизма, гражданской ответственности; мотивации и интереса к военной профессии, службе в правоохранительных органах, подразделениях МЧС; ориентации на выбор профессии спасателя, пожарного, сотрудника силовых структур; пропаганды и популяризации среди ребят здорового образа жизни. В игре приняли участие 25 команд из образовательных организаций.

Дополнительные общеразвивающие программы "Север", "Юный спасатель", "Ястреб" для детей и подростков от 14 до 18 лет, которые реализуются на площадке МБОУ ДОД "ЛДДТ", направлены на комплексную подготовку учащихся к военной государственной службе и представляют собой набор необходимых для этого знаний, умений и навыков. В процессе реализации программ у учащихся развивается интерес к военной и государственной службе, к социально значимой деятельности; воспитываются патриотизм, гражданское сознание, верность Отечеству, готовность к выполнению конституционных обязанностей, воспитывается сознательная дисциплина и культура поведения.

Яркое и запоминающееся событие для учащихся города – городской смотр почетных караулов. В феврале 2014 года в нем приняли участие 34 почетных караула из 26 образовательных организаций (для сравнения: в 2012-2013 учебном году – 24 почетных караула).



23 февраля 2014 года состоялась торжественная церемония возложения цветов к монументу Победы в Великой Отечественной войне 1941-1945 гг. и стеле "Архангельск – город воинской славы". Вахту памяти у стелы и монумента несли почетные караулы школы № 20 и школы № 62, учащиеся последней являются победителями городского и областного смотров почетных караулов в 2014 году.

В рамках подготовки к празднованию 70-летия победы в Великой Отечественной войне 9 декабря 2013 года дан старт акции "Знамя Победы", которая проводится во всех образовательных организациях города до мая 2015 года. Одной из основных задач акции является увековечивание памяти погибших защитников Отечества. Также активисты Детской организации "Юность Архангельска" на заседании Штаба приняли решение об участии во всероссийской акции "Знамя Победы". Изначально мероприятие проводилось в городе Петропавловск-Камчатский, но затем было решено расширить географию акции и пригласить к участию в ней Города воинской славы. В рамках акции "Знамя победы" участникам было предложено изготовить фрагмент знамени, на котором всеми возможными способами необходимо было изобразить символы, отражающие военные события данного города в годы Великой Отечественной войны. Затем фрагмент знамени нужно было направить в Петропавловск-Камчатский, где фрагменты были объединены в единое Знамя, которое приняло участие в торжествах по случаю празднования 69-й годовщины Великой Победы. Знамя совершит эстафету по Городам воинской славы и к 9 мая 2015 года прибудет в Москву для участия в праздничных мероприятиях по случаю 70-летия Великой Победы. Ребята предложили свои идеи оформления фрагмента знамени и провели опрос среди своих сверстников. Было решено изобразить наш город в очертаниях границ Архангельской области, отразив важную функцию Архангельска как одного из главных военных портов. Активисты также решили



отразить на знамени образ Героя Советского Союза - адмирала Николая Герасимовича Кузнецова и памятник тюленю, спасшему от голодной смерти в годы Великой Отечественной войны тысячи северян.

В первом полугодии 2014 года активисты Детской организации "Юность Архангельска" приняли участие в городских акциях "Мы с вами, солдаты России" и "Память поколений".

В МБОУ ДОД "СДДТ" состоялся вечер военной песни. Участники вечера - активисты отрядов Детской организации "Юность Архангельска" образовательных организаций Соломбальского территориального округа. На вечер были приглашены ветераны войны и труда Совета ветеранов округа.



16 мая 2014 года в МБОУ ДОД "ЦТТ" прошел фестиваль среди учащихся образовательных учреждений "День Победы", посвященный годовщине Победы в Великой Отечественной войне. В фестивале приняли участие 21 образовательное учреждение города Архангельска.

Основным механизмом реализации мер по военно-патриотическому воспитанию молодежи города в 2014 году является муниципальная программа "Молодежь Архангельска (2013-2015 годы)". В рамках данной программы проведена серия мероприятий "Всегда готовы за Россию!", состоялись военно-спортивные игры "Зарница" и "Зарничка", фестиваль среди учащихся образовательных организаций "День Победы", посвященный годовщине Победы в Великой Отечественной войне.

7.11. Итоги функционирования сетевой модели педагогического взаимодействия

С целью обеспечения реализации приоритетных направлений и развития инновационной инфраструктуры системы образования муниципального образования "Город Архангельск" в условиях реализации нового Федерального закона "Об образовании в РФ" в 2013-2014 учебном году запущен процесс оптимизации сетевой модели педагогического взаимодействия (далее – Сетевая модель):

- разработаны и утверждены на уровне мэрии города обновлённые нормативно-правовые документы, регламентирующие деятельность структурных элементов Сетевой модели (Положения о городском Экспертном совете, окружном ресурсном центре, опорном и базовом учреждениях, демонстрационной площадке системы образования города Архангельска);

- внесены изменения в структуру плана работы департамента образования на месяц;

- на странице департамента образования официального информационного Интернет-портала муниципального образования "Город Архангельск" создана новая рубрика "Сетевая модель педагогического взаимодействия системы образования муниципального образования "Город Архангельск";

- стартовал мониторинг эффективности деятельности структурных элементов Сетевой модели.

В целом в 2013 – 2014 учебном году в структуру Сетевой модели входили (Приложение № 2.99):

- 19 окружных ресурсных центров (8 ОО, 10 ДОО и городской ресурсный центр, объединяющий организации дополнительного образования детей);

- 19 опорных учреждений (15 ОО, 2 ДОО и 2 ОДО), реализующих 21 проект по приоритетным направлениям развития системы образования города (школы № 9 и 45 реализуют по 2 проекта);

- 8 базовых учреждений (4 ОО, 3 ДО и 1 ОДО);

- в статусе демонстрационных площадок функционировало 20 образовательных организаций. Большинство из них – детские сады.

Статус "Опорное учреждение" по решению городского Экспертного совета вновь присвоен 4 образовательным организациям города: двум школам (№ 45, 62), 1 детскому саду (№ 174) МБОУ ДОД "ЦТТ". В целях создания условий для эффективного распространения инновационного опыта педагогов города в статус базовых учреждений переведены пять образовательных организаций, успешно реализовавших проекты опорных учреждений: гимназии № 21, 24, общеобразовательный эколого-биологический лицей, детский сад № 173 и Центр технического творчества и досуга школьников.

В течение 2013-2014 года на площадках окружных ресурсных центров, опорных и базовых учреждений, демонстрационных площадок системы образования МО "Город Архангельск" состоялось 872 городских мероприятия, которые посетили более 4000 педагогов областного центра.

Большой популярностью пользуются мероприятия и конкурсы, организованные департаментом образования для педагогических работников города. С целью установления тесного содержательного сотрудничества между детскими садами и



школами была организована Декада преемственности (далее – Декада). В рамках Декады было проведено 159 мероприятий, на которых свой опыт работы представили 319 педагогов города. Наиболее востребованными формами мероприятий были практические мастер-классы, открытые показы уроков, занятий и круглые столы. Посетили мероприятия, проводимые в рамках Декады, 1123 педагога города.

В мае 2014 года состоялся городской конкурс методических материалов по преемственности дошкольного и школьного образования. В конкурсе приняли участие 20 педагогов муниципальных образовательных организаций. Победителями стали:

в номинации "Математика" - Скорнякова Е.П., воспитатель МБДОУ Детский сад № 6;

в номинации "Развитие речи" - Бабаина Л.А., воспитатель МБДОУ Детский сад № 183;

в номинации "Художественное творчество" - Лукина Н.В., педагог-психолог МБДОУ Детский сад № 94.

С целью выявления и распространения лучшего педагогического опыта педагогов образовательных организаций в марте-апреле 2014 года состоялся уже ставший традиционным городской фестиваль педагогических идей "Открытый урок" (далее – Фестиваль). В Фестивале приняли участие 180 педагогов областного центра. Наряду с традиционными номинациями в этом году был произведён конкурсный отбор методических разработок по специальным номинациям: в рамках празднования 430-летнего юбилея города Архангельска "Архангельск, ты в сердце всегда!" и в рамках Года культуры "Открытое мероприятие по приобщению учащихся к культурному наследию Поморья".

В апреле 2014 года в общеобразовательных организациях города в рамках реализации мероприятий национальной образовательной инициативы "Наша новая школа" была проведена Панорама открытых уроков, занятий "Реализация ФГОС: формирование учебных действий на уроках и внеурочных занятиях в 1-3 классах" (далее – Панорама). Исполнителями Панорамы стали опорные учреждения системы

образования города Архангельска, успешно реализующие проекты в данном направлении (школы № 37, 45, 95 и Архангельская школа Соловецких юнг). В рамках Панорамы проведено 197 открытых мероприятий, которые посетили около 500 педагогов областного центра.

Ещё одним важным мероприятием 2013-2014 учебного года явилась городская очно-заочная конференция "Роль образовательных технологий и конструирование новых образовательных моделей в условиях введения ФГОС ДО и реализации ФГОС НОО и ООО: развитие и опыт" (далее – Конференция). Участниками заочного этапа стали 23 педагога из школ и детских садов города. Лауреатами Конференции признаны 11 педагогических работников.

7.12. Итоги контроля за деятельностью образовательных организаций

В соответствии с постановлением мэрии города Архангельска от 27.01.2011 № 38 "О порядке осуществления функций и полномочий учредителя муниципального учреждения муниципального образования "Город Архангельск" департамент образования осуществляет контроль за деятельностью муниципальных организаций, находящихся в его ведении. Порядок проведения контрольных мероприятий в 2013-2014 учебном году регламентирован Порядком осуществления контроля за деятельностью муниципальных учреждений муниципального образования "Город Архангельск", утверждённым постановлением мэрии г. Архангельска от 30.12.2011 № 667.

С целью соблюдения требований действующего законодательства в 2014 году утверждены:

- Порядок осуществления контроля за деятельностью муниципальных учреждений муниципального образования "Город Архангельск", находящихся в ведении департамента образования мэрии города Архангельска" (приказ директора департамента образования мэрии города Архангельска от 29.11.2013 № 1039);

- План контроля за деятельностью муниципальных учреждений муниципального образования "Город Архангельск", находящихся в ведении департамента образования мэрии города Архангельска, на 2014 год (приказ директора департамента образования мэрии города Архангельска от 13.12.2013 № 1087).

В связи с вступлением в силу с 01.09.2013 Федерального закона от 29.12.2012 № 273-ФЗ "Об образовании в Российской Федерации", с целью контроля своевременности корректировки локальных актов образовательных организаций внесены изменения в планы-задания контрольных мероприятий.

Динамика количества контрольных мероприятий за последние 5 лет представлена в Приложении № 2.100.

С целью сокращения частоты административного вмешательства в деятельность образовательных организаций, в том числе со стороны отраслевых (функциональных) органов мэрии города:

- план контрольных мероприятий в 2013 году обеспечивал периодичность и исключал нерациональное дублирование в организации проверок;

- плановые комплексные оценки проходили совместно со специалистами департамента образования и внешних структур (во взаимодействии с представителями департамента муниципального имущества мэрии города, муниципально-правового департамента мэрии города Архангельска, КДНиЗП территориальных округов) (Приложение № 2.101).

В ходе комплексного, тематического, оперативного контроля в 2013 году установлено, что:

- порядок оказания муниципальной услуги соответствует установленным требованиям по большинству проверяемых направлений в МБДОУ Детский сад № 10,

МБДОУ Детский сад № 66, МБДОУ Детский сад № 112, МБОУ ДОД "ДПЦ "Радуга", МБОУ СОШ № 37, МБОУ СОШ № 49, МБОУ СОШ № 95;

- уровень удовлетворённости родителей (законных представителей) качеством оказываемой муниципальной услуги соответствует высокой степени в большинстве организаций образования;

- фактический показатель объёма оказываемых муниципальных услуг в полном объёме соответствует плановым показателям, установленным муниципальным заданием образовательным организациям на 2013 год;

- фактический показатель качества муниципальной услуги "Удовлетворённость участников образовательного процесса качеством оказания муниципальной услуги" согласно анкетам респондентов соответствует плановым показателям, установленным муниципальным заданием, отчётам о выполнении муниципального задания в большинстве образовательных организаций;

- фактический показатель качества оказываемых муниципальных услуг в полном объёме соответствует плановым показателям, установленным муниципальным заданием учреждениям на 2013 год, в 49 образовательных учреждениях. В 74 учреждениях выполнен от 70 до 94% по причине введения новых показателей "среднемесячная заработная плата педагогических работников за I, II, III IV квартал". По данным показателям не допускается отклонения в размере 5%.

По итогам контрольных мероприятий:

- организации, допустившие нарушения, находятся на контроле в департаменте образования до их полного устранения;

- в каждую образовательную организацию направлены приказ и справка с указанием сроков устранения замечаний, в том числе, необходимости незамедлительного внесения изменений в муниципальное задание;

- с администрацией 11 образовательных организаций проведены аппаратные совещания при директоре департамента образования, руководителям 5 организаций вынесены дисциплинарные взыскания;

- в 1 школе проведено общешкольное родительское собрание с участием специалистов департамента образования;

- внесены изменения в муниципальные задания 100% образовательных организаций, реализующих образовательные программы начального общего, основного общего, среднего общего образования, дополнительных общеразвивающих программ, 100% образовательных организаций, реализующих образовательные программы дошкольного образования;

- во все образовательные организации направлено письмо от 25.12.2013 № 032-17/3881 "Об итогах контроля за деятельностью муниципальных образовательных учреждений муниципального образования "Город Архангельск", находящихся в ведении департамента образования мэрии г. Архангельска, в 2013 году" с указанием перечня типичных нарушений;

- утверждён и направлен во все школы, детские сады, организации дополнительного образования города перспективный план комплексной оценки деятельности муниципальных образовательных организаций муниципального образования "Город Архангельск", находящихся в ведении департамента образования мэрии г. Архангельска, на 2014-2019 годы.

7.13. Итоги мониторинга системы образования

В рамках реализации ст. 97 Федерального закона от 29.12.2012 № 273-ФЗ "Об образовании в Российской Федерации", с целью осуществления непрерывного системного анализа и оценки состояния и перспектив развития образования на территории МО "Город Архангельск" департаментом образования организован мониторинг деятельности образовательных организаций, который регламентирован:

- постановлением мэрии города Архангельска от 07.11.2013 № 811 "Об утверждении Положения об осуществлении мониторинга системы образования МО "Город Архангельск";

- приказом директора департамента образования от 03.12.2013 № 1046 "Об утверждении Порядка проведения мониторинга муниципальных организаций, осуществляющих образовательную деятельность, находящихся в ведении департамента образования мэрии города Архангельска";

- приказом директора департамента образования от 09.12.2013 № 1075 "О назначении ответственных лиц, взаимодействии департамента образования мэрии города Архангельска и МБОУ ЦППМСДиП "Леда" при подготовке документов в части проведения мониторинга муниципальных организаций, осуществляющих образовательную деятельность, находящихся в ведении департамента образования мэрии города Архангельска";

- приказом департамента образования от 13.12.2013 № 1093 "Об утверждении Плана мониторинга муниципальных образовательных организаций муниципального образования "Город Архангельск", находящихся в ведении департамента образования мэрии города Архангельска, на 2014 год.

Организационно-техническое и научно-методическое сопровождение мониторинга осуществляет муниципальное бюджетное образовательное учреждение муниципального образования "Город Архангельск" "Центр психолого-педагогической и медико-социальной помощи детям и подросткам "Леда" (постановление мэрии города Архангельска от 07.11.2014 № 811).

Нормативно правовыми документами определены следующие блоки мониторинга: социально-психологические исследования, независимая оценка качества работы образовательных организаций, мониторинг данных электронных мониторинговых систем, сбор, обработка отчётной информация муниципального уровня.

Мониторинг удовлетворенности качеством образовательных услуг (приказ департамента образования от 18.12.2013 № 1107)

В мониторинге принимало участие 119 образовательных организаций города. Анализ ответов респондентов показывает высокий уровень удовлетворённости граждан по вопросам социально-психологической стороны образовательного процесса (90,7%), содержания обучения и воспитания школьников (89,2%), административной политики образовательной организации (88,5%), организационной составляющей её работы (83%). Значения полученных показателей находятся в границе высокой удовлетворенности (от 75% до 100%), что говорит о высоком качестве оказываемых образовательных услуг в целом (Приложение № 2.102).

Мониторинг мотивации учебной деятельности учащихся 2, 3, 4, 6, 7, 8, 9 классов в образовательных организациях г. Архангельска (приказ директора департамента образования от 06.03.2014 № 289)

Согласно утверждённому плану мониторингом было охвачено 11 образовательных организаций, 2951 учащийся 2-4, 6-9 классов. Уровень мотивации учебной деятельности по всем исследуемым образовательным организациям находится в пределах нормы. Ведущими мотивами выступают позиционный и позиционно-учебный, что свидетельствует о значимости статуса учащегося. Средний показатель мотивации учебной деятельности составил 71,1%. Наиболее высокий уровень мотивации учебной деятельности имеют учащиеся 2, 3, 4, 6 классов, а наименьший уровень - учащиеся 7, 8, 9 классов (Приложение № 2.103).

Мониторинг психологической готовности выпускников 9, 11 классов к государственной итоговой аттестации (приказ директора департамента образования от 26.02.2014 № 224)

В мониторинге психологической готовности к государственной итоговой аттестации (далее – ГИА) приняли участие 24 общеобразовательные организации, 2035 учащихся 9 и 11 классов. Лидирующие позиции среди исследованных занимают показатели по параметрам "знакомство с процедурой" и "направленность мотивации на удачу или неудачу". Это говорит о том, что выпускники имеют полное представление о процедуре и требованиях к проведению ГИА. Большая часть выпускников 9, 11 классов позитивно мотивированы на успех в подготовке и сдаче ГИА. Средний показатель психологической готовности выпускников 9, 11 классов к ГИА в 2013-2014 учебном году составил 78,4% (Приложение № 2.104).

Мониторинг информационной открытости сайтов образовательных организаций (приказ директора департамента образования от 29.01.2014 № 150)

В мониторинге приняли участие 119 образовательных организаций. Объектом мониторинга являлось содержание официальных сайтов образовательных организаций. По результатам проведённого анализа средний показатель информационной открытости составил 49,4%. В целом экспертами отмечено, что образовательными организациями проводится активная работа по информативному наполнению официальных сайтов, руководители образовательных организаций обращают внимание на доступность информации, которая размещается на сайте. Перспективы повышения доступности Интернет-ресурсов школ и детских садов города заключаются в повышении коммуникативности и мультимедийности официальных сайтов, дальнейшем развитии их технологичности и информативности (Приложение № 2.105).

Электронный мониторинг "Наша новая школа" (приказ директора департамента образования от 23.08.2013 № 674)

Электронный мониторинг выполняет функции:

- единой автоматизированной системы мониторинга сферы образования;
- единого хранилища информации о развитии системы образования на разных уровнях.

Все аналитические материалы Мониторинга по реализуемым образовательными организациями основным видам деятельности размещены в открытом доступе в публичной части сайта электронного мониторинга "Наша новая школа" <http://www.kpmo.ru/>.

В целом реализованные мониторинговые исследования определили проблемные зоны в организации образовательного процесса, показали острую необходимость отработки на уровне образовательных организаций организационно-управленческих вопросов психолого-педагогического, информационного сопровождения образовательного процесса. В будущем востребованы новые психологические исследования в части коммуникативной компетентности участников образовательного процесса.

По итогам учебного года, реализации всех плановых мониторинговых исследований составлен общий рейтинг образовательных организаций по результатам проведённых мониторингов (Приложение № 2.106).

7.14. Открытость системы образования

Официальное представительство департамента образования в сети Интернет – это информационный web-ресурс, являющийся публичным органом информации, доступ к которому открыт всем желающим. Создание сайта - важнейший инструмент развития системы образования города в обеспечении информационной открытости и прозрачности своей деятельности, а также в установлении обратной связи с потребителями образовательных услуг.

На странице департамента образования официального информационного Интернет-портала муниципального образования "Город Архангельск" размещаются основные успехи и достижения образовательных организаций, анонсы и итоги городских мероприятий. Через Интернет-приемную представители общественности

имеют возможность обратиться с вопросом к специалистам департамента образования, изложить свою точку зрения на происходящее в сфере образования, внести предложения.

В 2013-2014 году открыты новые рубрики страницы департамента образования:

- "Федеральный государственный образовательный стандарт";
- "Год Культуры в Российской Федерации";
- "70-летие Победы в Великой Отечественной войне".

В настоящее время большое внимание уделяется информационной открытости и доступности образовательных организаций, правовой основой которых является статья 29 Федерального закона от 29.12.2012 № 273-ФЗ "Об образовании в Российской Федерации". В соответствии с Законом в информационном пространстве города функционируют сайты всех 120 образовательных организаций. Информация об образовательных организациях (в том числе адреса сайтов, электронные адреса) размещена на странице департамента образования официального Интернет-портала муниципального образования "Город Архангельск" по адресу: <http://www.arhcity.ru/?page=270/0>.

С 1 сентября 2013 года органы местного самоуправления обязаны обеспечивать функционирование независимой системы оценки качества работы образовательных организаций, находящихся в его ведении. В целях реализации распоряжения Правительства Российской Федерации от 30.03.2013 № 487-р "Об утверждении плана мероприятий по формированию независимой системы оценки качества работы организаций, оказывающих социальные услуги, на 2013-2015 годы" департаментом образования:

- проведен муниципальный мониторинг информационной открытости официальных сайтов образовательных организаций в сети "Интернет" (приказ департамент образования от 29.01.2014 № 150);
- разработан Перечень дополнительной необходимой и достоверной информации о деятельности образовательных организаций, предоставляемой гражданам (постановление мэрии города Архангельска от 06.03.2014 № 181).

7.15. Организация деятельности территориальной психолого-медико-педагогической комиссии муниципального образования "Город Архангельск"

Согласно постановлению мэрии города Архангельска от 18 сентября 2013 года № 666 "О внесении изменений в положение о территориальной психолого-медико-педагогической комиссии муниципального образования "Город Архангельск" территориальная психолого-медико-педагогическая комиссия муниципального образования "Город Архангельск" (далее – ПМПК) с 01.01.2014 является структурным звеном муниципального бюджетного учреждения "Городской центр экспертизы, мониторинга, психолого-педагогического и информационно-методического сопровождения "Леда" и располагается по адресу: г. Архангельск, ул. Набережная Северной Двины, 84.

Для развития материально-технической базы:

- в январе текущего за счет средств городского бюджета были приобретены: компьютерная и копировальная техника (6 шт.), телефонные аппараты (2 шт.), мебель;
- согласно распоряжению Правительства Архангельской области от 15 апреля 2014 года № 90-рп безвозмездно в пользование передано компьютерное оборудование и необходимые комплектующие для организации дистанционной работы в условиях ПМПК;
- за счет средств МБУ Центр "Леда" приобретены часть дидактического и игрового материала, а также медицинское оборудование.

Основной целью деятельности ПМПК является своевременное выявление детей с особенностями в физическом и (или) психическом развитии и (или) отклонениями в

поведении, проведение их комплексного психолого-медико-педагогического обследования и подготовка по результатам обследования рекомендаций по оказанию им психолого-медико-педагогической помощи и организации их обучения и воспитания, а также подтверждение, уточнение или изменение ранее данных рекомендаций.

Для достижения поставленной цели в ПМПК осуществляется:

- профессиональная комплексная диагностика, направленная на выявление актуальных и потенциальных возможностей развития детей;
- выбор или изменение образовательного маршрута;
- контроль эффективности разработанных рекомендаций для детей, прошедших обследование в ПМПК;
- информационно-просветительская и методическая работа по вопросам диагностики, воспитания и обучения детей с ОВЗ в условиях семейного воспитания и в образовательных организациях.

В 2013-2014 учебном году работа велась по следующим направлениям деятельности:

- экспертно-диагностическая;
- организационно-аналитическая;
- методическая и консультативная;
- информационно-просветительская;
- диагностико-консультативная – функционировал диагностико-консультативный пункт (далее – ДКП).

Качественная реализация каждого из перечисленных направлений возможна за счет привлечения к работе высокопрофессиональных специалистов, общая численность которых в 2013-2014 учебном году составила 17 человек, из них 10 – основных, 7 – совместителей (Приложение № 2.107).

В прошедшем учебном году было организовано и проведено 322 сессии ПМПК, из них:

- 1 сессия с участием врача-сурдолога и сурдопедагога;
- 7 сессий с участием врача-ортопеда;
- 7 сессий с участием врача-офтальмолога;
- 61 сессия с участием врача-психиатра;
- 234 сессии с участием врача-невролога;
- 17 выездных сессий (2 в общеобразовательных учреждениях, 13 в дошкольных образовательных учреждениях, 2 в МБУ "Опорно-экспериментальный реабилитационный центр для детей с ограниченными возможностями").

В ходе проведения выездных сессий ПМПК 265 детей были обследованы и по результатам получили рекомендации по образовательному маршруту в оптимальных для них условиях обучения и воспитания.

Число обращений в ПМПК в 2013-2014 учебном году составило 4796, что на 245 больше, чем в предыдущий период. При этом возросло количество обращений с детьми раннего и дошкольного возраста. Стоит отметить значительно выросший запрос родителей на обследование детей первых трех, четырех лет жизни в условиях ПМПК (на 78), что связано как с повышением общей педагогической и правовой грамотности родителей, так и более активной просветительской работой специалистов ПМПК (в первую очередь, это работа с интернет-страницей ПМПК). К сожалению, в течение учебного года не удалось удовлетворить данный запрос полностью, поэтому часть обращений будет реализована в следующем учебном году.

Дети и подростки, получающие основное общее и среднее общее образование, в течение 2013-2014 учебного года значительно чаще стали обращаться в ПМПК с целью решения вопроса об организации сдачи ГИА (9,11,12 классы) в форме ГВЭ (в 2012-

2013 учебном году – 5 чел., в 2014-2015 учебном году – 45 чел.) и обследования уровня интеллектуального развития по тесту Векслера. При этом стоит отметить, что количество обращений на данных ступенях в течение учебного года увеличилось на 91, а спектр услуг, предоставляемых ПМПК для данной возрастной категории, сократился с января 2014 года в связи с исключением возможности ПМПК решать вопрос обучения на дому (Приложение № 2.108).

На базе ПМПК во втором полугодии 2013-2014 учебного года было организовано и проведено 5 городских семинаров для педагогических работников, специалистов системы сопровождения и заместителей директоров, в которых принял участие 371 специалист.

Большинство обращений родителей – это определение уровня интеллектуально развития их ребенка, а также выяснение возможности оказания помощи их детям с ОВЗ.

Клиенты			
родители	педагоги	иные специалисты	Расширенные консультации
665	83	11	88

Педагоги чаще обращаются на консультации для решения организационных вопросов.

Значительно вырос запрос на расширенные консультации, что связано как с ростом общей педагогической грамотности родителей, так и целенаправленной работой специалистов ПМПК в данном направлении. В 2012-2013 учебном году количество детей, прошедших расширенную консультацию, составляло 59 чел., а в 2013-2014 – 88 чел.

С целью повышения информированности родителей в вопросах обучения и воспитания детей с ОВЗ и детей-инвалидов, а также доступности данной информации создана и постоянно обновляется страничка ПМПК на сайте МБУ Центр "Леда". С 01.02.2014 по 16.06.2014 отработана 201 заявка на запись в ПМПК через он-лайн регистрацию.

Специалистами ПМПК подготовлена печатная информация, которая размещена на стендах в месте ожидания приема и регулярно тематически обновляется.

Также подготовлен материал в брошюрах (по 12 различным темам), которые бесплатно распространяются среди родителей и специалистов, посещающих ПМПК.

С целью расширения знаний об аутизме в апреле 2014 года были проведены выездные мероприятия в 9 школах города для родителей, педагогов, учащихся старших классов, в которых приняли участие более 300 человек.

Для организации коррекционно-развивающей и диагностико-консультативной работы на базе ДКП сделано следующее:

1. Разработано и утверждено положение "О диагностико-консультативном пункте территориальной психолого-медико-педагогической комиссии муниципального бюджетного учреждения "Городской центр экспертизы, мониторинга, психолого-педагогического и информационно-методического сопровождения "Леда".

2. Подобран штат высокопрофессиональных специалистов, которые готовы не только работать по выбранному направлению, но и учиться и самосовершенствоваться. Прошли курсы повышения квалификации по тематике своей работы на ДКП педагог-психолог (ИПП "Иматон", Санкт-Петербург, тема: "Психологическая помощь семье с аутичным ребенком"), учитель-дефектолог (г. Москва, ФГАОУ АПК и ППРО, тема: "Основы диагностики и коррекции расстройств аутистического спектра").

3. Подготовлена и разработана диагностическая база, подобран необходимый дидактический материал для организации работы с детьми и родителями, частично подготовлено оборудование, мебель в помещении ДКП.

ДКП функционировал 5 месяцев в 2013-2014 году, но уже за это время показал высокие результаты своей работы (Приложение № 2.109) и необходимость не только ее продолжать, но и расширять, так как своей очереди на занятия ждут уже 35 детей.

8. Цель, приоритетные направления деятельности и задачи развития муниципальной системы образования на 2014-2015 учебный год

Основной целью деятельности департамента образования и образовательных организаций в 2014-2015 учебном году (и последующие два года до 2016 г.) является обеспечение доступности и качества дошкольного, общего и дополнительного образования, соответствующего потребностям граждан, требованиям инновационного социально-экономического развития муниципального образования "Город Архангельск".

Для поэтапного достижения цели на 2014-2015 учебный год определены следующие задачи:

В соответствии с новым в законодательстве	<ul style="list-style-type: none"> - создание условий в пределах переданных полномочий для обеспечения функционирования системы образования города в соответствии с требованиями Федерального закона от 29.12.2012 № 273-ФЗ "Об образовании в РФ"; - обеспечение внесения изменений в уставы образовательных организаций согласно требованиям Федерального закона от 29.12.2012 № 273-ФЗ "Об образовании в РФ".
В части обеспечения доступности качественного обучения и воспитания	<ul style="list-style-type: none"> - инициирование формирования оптимальной сети образовательных организаций в условиях активной застройки отдельных микрорайонов города; - создание дополнительных мест в образовательных организациях, реализующих образовательные программы дошкольного образования; - обеспечение актуализации данных о несовершеннолетних гражданах, проживающих на территории муниципального образования "Город Архангельск" и обучающихся в образовательных организациях, в программном комплексе "Дети"; - продолжение поэтапного введения федерального государственного образовательного стандарта общего образования; - развитие вариативных форм получения общего образования, в том числе путём предоставления методической, психолого-педагогической, диагностической и консультативной помощи без взимания платы с родителей (законных представителей) при получении детьми общего образования в форме семейного образования.
В целях достижения результативности деятельности муниципальной системы образования	<ul style="list-style-type: none"> - обеспечение современного качества физико-математического образования, повышения языковой грамотности учащихся в условиях модернизации содержания и методов преподавания в рамках реализации Федерального закона от 29.12.2012 № 273-ФЗ "Об образовании в РФ"; - обеспечение эффективного функционирования

	<p>независимой системы оценки качества организаций, оказывающих образовательные услуги, на основе принципов открытости, объективности, прозрачности, общественного участия;</p> <ul style="list-style-type: none"> - реализация механизмов мотивации руководителей образовательных организаций, педагогических работников к повышению качества работы и непрерывному профессиональному развитию; - эффективное использование материально-технических ресурсов образовательных организаций в достижении высокого качества образования; - оптимизация процесса внедрения механизмов эффективного контракта с работниками образовательных организаций в части установления взаимосвязи между показателями качества предоставляемых муниципальных услуг работниками образовательных организаций и показателями эффективности их деятельности.
В части финансирования муниципальной системы образования	- дальнейшее повышение уровня оплаты труда работников системы образования в соответствии с Указом Президента РФ от 07.05.2012 № 597 "О мероприятиях по реализации государственной социальной политики".
В вопросах предоставления образования детям с ограниченными возможностями здоровья, особыми образовательными потребностями	<ul style="list-style-type: none"> - создание условий для обучения и воспитания учащихся, воспитанников с ограниченными возможностями здоровья, детей-инвалидов в соответствии с адаптированной образовательной программой; - обеспечение возможности включения детей с ограниченными возможностями здоровья в систему состязаний, творческих соревнований, смотров, конкурсов, научной (научно-исследовательской) деятельности, физкультурно-спортивной деятельности.
С целью развития системы воспитания, дополнительного образования детей	<ul style="list-style-type: none"> - совершенствование организационно-экономических механизмов обеспечения доступности услуг дополнительного образования детей; - выявление и сопровождение одаренных детей через систему интеллектуальных состязаний, творческих соревнований, смотров, конкурсов, научной (научно-исследовательской) деятельности, физкультурно-спортивной деятельности; - формирование у учащихся, воспитанников духовно-патриотических ценностей, направленных на укрепление духовно-нравственных основ российского общества, а также готовности к их проявлению в различных сферах жизни общества; - развитие института уполномоченных по правам ребенка в образовательных организациях, организация методического сопровождения деятельности школьных уполномоченных по правам ребенка и школьных служб примирения.
В направлении сохранения и укрепления здоровья детей	<ul style="list-style-type: none"> - организация работы в образовательных организациях по внедрению физкультурно-спортивного комплекса ГТО; - оптимизация профилактической работы с детьми, родителями (законными представителями),

	<p>педагогическими работниками, социальным окружением детей по предотвращению подросткового суицида;</p> <ul style="list-style-type: none">- развитие системы психолого-педагогического сопровождения учащихся;- продолжение работы по увеличению охвата горячим питанием учащихся в общеобразовательных организациях;- формирование у учащихся социальных компетенций, гражданских установок, культуры здорового и безопасного образа жизни.
--	---

**Отчет департамента образования мэрии города Архангельска
о результатах мониторинга состояния и перспектив развития
системы образования муниципального образования "Город Архангельск"**

№	Показатели	Единица измерения	Показатель
I.	Общее образование		
1.	СВЕДЕНИЯ О РАЗВИТИИ ДОШКОЛЬНОГО ОБРАЗОВАНИЯ		
1.1.	Уровень доступности дошкольного образования и численность населения, получающего дошкольное образование:		
1.1.1.	Доступность дошкольного образования (отношение численности детей в возрасте от 3 до 7 лет, получивших дошкольное образование в текущем году, к сумме численности детей в возрасте от 3 до 7 лет, получающих дошкольное образование в текущем году, и численности детей в возрасте от 3 до 7 лет, находящихся в очереди на получение в текущем году дошкольного образования).	процент	100
1.1.2.	Охват детей дошкольными образовательными организациями (отношение численности детей, посещающих дошкольные образовательные организации, к численности детей в возрасте от 2 месяцев до 7 лет включительно, скорректированной на численность детей соответствующих возрастов, обучающихся в общеобразовательных организациях).	процент	86%
1.1.3.	Удельный вес численности воспитанников частных дошкольных образовательных организаций в общей численности воспитанников дошкольных образовательных организаций.	процент	0,005
1.2.	Содержание образовательной деятельности и организация образовательного процесса по образовательным программам дошкольного образования		
1.2.1.	Удельный вес численности детей, обучающихся в группах кратковременного пребывания, в общей численности воспитанников дошкольных образовательных организаций.	процент	0
1.3.	Кадровое обеспечение дошкольных образовательных организаций и оценка уровня заработной платы педагогических работников		
1.3.1.	Численность воспитанников организаций дошкольного образования в расчете на 1 педагогического работника.	человек	8,9
1.3.2.	Отношение среднемесячной заработной платы педагогических работников дошкольных образовательных организаций к среднемесячной заработной плате в сфере общего образования в субъекте Российской Федерации (по государственным и муниципальным образовательным организациям).	процент	98,8
1.4.	Материально-техническое и информационное обеспечение дошкольных образовательных организаций		
1.4.1.	Площадь помещений, используемых непосредственно для нужд дошкольных образовательных организаций, в расчете на одного воспитанника	квадратный метр	9,6
1.4.2.	Удельный вес числа организаций, имеющих водоснабжение, центральное отопление, канализацию, в общем числе дошкольных образовательных организаций	процент	100
1.4.3.	Удельный вес числа организаций, имеющих физкультурные залы, в общем числе дошкольных образовательных организаций.	процент	87

1.4.4.	Удельный вес числа организаций, имеющих закрытые плавательные бассейны, в общем числе дошкольных образовательных организаций.	процент	23
1.4.5.	Число персональных компьютеров, доступных для использования детьми, в расчете на 100 воспитанников дошкольных образовательных организаций.	единица	0,16
1.5.	Условия получения дошкольного образования лицами с ограниченными возможностями здоровья и инвалидами		
1.5.1.	Удельный вес численности детей с ограниченными возможностями здоровья в общей численности воспитанников дошкольных образовательных организаций.	процент	6,3
1.5.2.	Удельный вес численности детей-инвалидов в общей численности воспитанников дошкольных образовательных организаций.	процент	1,2
1.6.	Состояние здоровья лиц, обучающихся по программам дошкольного образования		
1.6.1.	Пропущено дней по болезни одним ребенком в дошкольной образовательной организации в год.	день	15,7
1.7.	Изменение сети дошкольных образовательных организаций (в том числе ликвидация и реорганизация организаций, осуществляющих образовательную деятельность)		
1.7.1.	Темп роста числа дошкольных образовательных организаций.	процент	- 13
1.8.	Финансово-экономическая деятельность дошкольных образовательных организаций		
1.8.1.	Общий объем финансовых средств, поступивших в дошкольные образовательные организации, в расчете на одного воспитанника.	тысяча рублей	90,69
1.8.2.	Удельный вес финансовых средств от приносящей доход деятельности в общем объеме финансовых средств дошкольных образовательных организаций.	процент	10
1.9.	Создание безопасных условий при организации образовательного процесса в дошкольных образовательных организациях		
1.9.1.	Удельный вес числа организаций, здания которых находятся в аварийном состоянии, в общем числе дошкольных образовательных организаций.	процент	0
1.9.2.	Удельный вес числа организаций, здания которых требуют капитального ремонта, в общем числе дошкольных образовательных организаций.	процент	49,2
II	Общее образование		
2.	СВЕДЕНИЯ О РАЗВИТИИ НАЧАЛЬНОГО ОБЩЕГО, ОСНОВНОГО ОБЩЕГО, СРЕДНЕГО ОБЩЕГО ОБРАЗОВАНИЯ		
2.1.	Уровень доступности начального общего образования, основного общего образования и среднего общего образования и численность населения, получающего начальное общее, основное общее и среднее общее образование		
2.1.1.	Охват детей начальным общим, основным общим и средним общим образованием (отношение численности учащихся, осваивающих образовательные программы начального общего, основного общего или среднего общего образования, к численности детей в возрасте 7 - 17 лет).	процент	99,9
2.1.2.	Удельный вес численности учащихся общеобразовательных организаций, обучающихся в соответствии с федеральным государственным образовательным стандартом, в общей численности учащихся общеобразовательных организаций.	процент	35

2.2.	Содержание образовательной деятельности и организация образовательного процесса по образовательным программам начального общего образования, основного общего образования и среднего общего образования		
2.2.1.	Удельный вес численности лиц, занимающихся во вторую или третью смены, в общей численности учащихся общеобразовательных организаций.	процент	9,8
2.2.2.	Удельный вес численности лиц, углубленно изучающих отдельные предметы, в общей численности учащихся общеобразовательных организаций.	процент	20
2.3.	Кадровое обеспечение общеобразовательных организаций, иных организаций, осуществляющих образовательную деятельность в части реализации основных общеобразовательных программ, а также оценка уровня заработной платы педагогических работников		
2.3.1.	Численность учащихся в общеобразовательных организациях в расчете на 1 педагогического работника.	человек	14,3
2.3.2.	Удельный вес численности учителей в возрасте до 35 лет в общей численности учителей общеобразовательных организаций.	процент	28,6
2.3.3.	Отношение среднемесячной заработной платы педагогических работников государственных и муниципальных общеобразовательных организаций к среднемесячной заработной плате в субъекте Российской Федерации:	процент	99,9
2.4.	Материально-техническое и информационное обеспечение общеобразовательных организаций, а также иных организаций, осуществляющих образовательную деятельность в части реализации основных общеобразовательных программ		
2.4.1.	Общая площадь всех помещений общеобразовательных организаций в расчете на одного учащегося.	квадратный метр	7,5
2.4.2.	Удельный вес числа организаций, имеющих водопровод, центральное отопление, канализацию, в общем числе общеобразовательных организаций	процент	100
2.4.3.	Число персональных компьютеров, используемых в учебных целях, в расчете на 100 учащихся общеобразовательных организаций	единица	6,4
2.4.4.	Удельный вес числа общеобразовательных организаций, имеющих скорость подключения к сети Интернет от 1 Мбит/с и выше, в общем числе общеобразовательных организаций, подключенных к сети Интернет.	процент	38,9
2.5.	Условия получения начального общего, основного общего и среднего общего образования лицами с ограниченными возможностями здоровья и инвалидами		
2.5.1.	Удельный вес численности детей с ограниченными возможностями здоровья, обучающихся в классах, не являющихся специальными (коррекционными), общеобразовательных организаций, в общей численности детей с ограниченными возможностями здоровья, обучающихся в общеобразовательных организациях.	процент	6,8
2.5.2.	Удельный вес численности детей-инвалидов, обучающихся в классах, не являющихся специальными (коррекционными), общеобразовательных организаций, в общей численности детей-инвалидов, обучающихся в общеобразовательных организациях.	процент	56,8
2.6.	Результаты аттестации лиц, обучающихся по образовательным программам начального общего образования, основного общего образования и среднего общего образования		

2.6.1.	Отношение среднего балла единого государственного экзамена (далее - ЕГЭ) (в расчете на 1 предмет) в 10% общеобразовательных организаций с лучшими результатами ЕГЭ к среднему баллу ЕГЭ (в расчете на 1 предмет) в 10% общеобразовательных организаций с худшими результатами ЕГЭ.	раз	русский язык – 1,4 математика – 1,9
2.6.2.	Среднее значение количества баллов по ЕГЭ, полученных выпускниками, освоившими образовательные программы среднего общего образования:		
	по математике;	балл	48,1
	по русскому языку.	балл	68,2
2.6.3.	Среднее значение количества баллов по государственной итоговой аттестации (далее - ГИА), полученных выпускниками, освоившими образовательные программы основного общего образования:		
	по математике;	балл	13,1
	по русскому языку.	балл	29,6
2.6.4.	Удельный вес численности выпускников, освоивших образовательные программы среднего общего образования, получивших количество баллов по ЕГЭ ниже минимального, в общей численности выпускников, освоивших образовательные программы среднего общего образования, сдававших ЕГЭ:		
	по математике;	процент	0,5
	по русскому языку.	процент	0,05
2.6.5.	Удельный вес численности выпускников, освоивших образовательные программы основного общего образования, получивших количество баллов по ГИА ниже минимального, в общей численности выпускников, освоивших образовательные программы основного общего образования, сдававших ГИА:		
	по математике;	процент	10,3
	по русскому языку.	процент	2,4
2.7.	Состояние здоровья лиц, обучающихся по основным общеобразовательным программам, здоровьесберегающие условия, условия организации физкультурно-оздоровительной и спортивной работы в общеобразовательных организациях, а также в иных организациях, осуществляющих образовательную деятельность в части реализации основных общеобразовательных программ		
2.7.1.	Удельный вес лиц, обеспеченных горячим питанием, в общей численности обучающихся общеобразовательных организаций.	процент	85,4
2.7.2.	Удельный вес числа организаций, имеющих логопедический пункт или логопедический кабинет, в общем числе общеобразовательных организаций.	процент	78
2.7.3.	Удельный вес числа организаций, имеющих физкультурные залы, в общем числе общеобразовательных организаций.	процент	98,1
2.7.4.	Удельный вес числа организаций, имеющих плавательные бассейны, в общем числе общеобразовательных организаций.	процент	1,9
2.8.	Изменение сети организаций, осуществляющих образовательную деятельность по основным общеобразовательным программам (в том числе ликвидация и реорганизация организаций, осуществляющих образовательную деятельность)		
2.8.1.	Темп роста числа общеобразовательных организаций.	процент	-1,9
2.9.	Финансово-экономическая деятельность общеобразовательных организаций, а также иных организаций, осуществляющих образовательную деятельность в части реализации основных общеобразовательных программ		

2.9.1.	Общий объем финансовых средств, поступивших в общеобразовательные организации, в расчете на одного учащегося.	тысяча рублей	58,99
2.9.2.	Удельный вес финансовых средств от приносящей доход деятельности в общем объеме финансовых средств общеобразовательных организаций.	процент	6,1
2.10.	Создание безопасных условий при организации образовательного процесса в общеобразовательных организациях		
2.10.1.	Удельный вес числа организаций, имеющих пожарные краны и рукава, в общем числе общеобразовательных организаций.	процент	28
2.10.2.	Удельный вес числа организаций, имеющих дымовые извещатели, в общем числе общеобразовательных организаций.	процент	94,4
2.10.3.	Удельный вес числа организаций, имеющих "тревожную кнопку", в общем числе общеобразовательных организаций.	процент	76,2
2.10.4.	Удельный вес числа организаций, имеющих охрану, в общем числе общеобразовательных организаций.	процент	100
2.10.5.	Удельный вес числа организаций, имеющих систему видеонаблюдения, в общем числе общеобразовательных организаций.	процент	44
2.10.6.	Удельный вес числа организаций, здания которых находятся в аварийном состоянии, в общем числе общеобразовательных организаций.	процент	0
2.10.7.	Удельный вес числа организаций, здания которых требуют капитального ремонта, в общем числе общеобразовательных организаций.	процент	76,9
III.	Дополнительное образование		
3.	СВЕДЕНИЯ О РАЗВИТИИ ДОПОЛНИТЕЛЬНОГО ОБРАЗОВАНИЯ ДЕТЕЙ		
3.1.	Численность населения, обучающегося по дополнительным общеобразовательным программам		
3.1.1.	Охват детей в возрасте 5 - 18 лет дополнительными общеобразовательными программами (удельный вес численности детей, получающих услуги дополнительного образования, в общей численности детей в возрасте 5 - 18 лет).	процент	62
3.2.	Кадровое обеспечение организаций, осуществляющих образовательную деятельность в части реализации дополнительных общеобразовательных программ		
3.2.1.	Отношение среднемесячной заработной платы педагогических работников государственных и муниципальных образовательных организаций дополнительного образования к среднемесячной заработной плате в субъекте Российской Федерации.	процент	82,9
3.3.	Материально-техническое и информационное обеспечение организаций, осуществляющих образовательную деятельность в части реализации дополнительных общеобразовательных программ		
3.3.1.	Общая площадь всех помещений организаций дополнительного образования в расчете на одного обучающегося.	квадратный метр	3
3.3.2.	Удельный вес числа организаций, имеющих водопровод, центральное отопление, канализацию, в общем числе образовательных организаций дополнительного образования:		
	водопровод:	процент	100
	центральное отопление;	процент	100
	канализацию.	процент	100
3.3.3.	Число персональных компьютеров, используемых в учебных целях, в расчете на 100 обучающихся организаций дополнительного образования (количество обучающихся на 1		

	января 2014 года) Данные отчета 1-ДО:		
	всего;	единица	0,2
	имеющих доступ к Интернету.	единица	0,1
3.4.	Изменение сети организаций, осуществляющих образовательную деятельность по дополнительным общеобразовательным программам (в том числе ликвидация и реорганизация организаций, осуществляющих образовательную деятельность)		
3.4.1.	Темп роста числа образовательных организаций дополнительного образования.	процент	0
3.5.	Финансово-экономическая деятельность организаций, осуществляющих образовательную деятельность в части обеспечения реализации дополнительных общеобразовательных программ		
3.5.1.	Удельный вес финансовых средств от приносящей доход деятельности в общем объеме финансовых средств образовательных организаций дополнительного образования.	процент	2,3
3.6.	Структура организаций, осуществляющих образовательную деятельность, реализующих дополнительные общеобразовательные программы (в том числе характеристика их филиалов)		
3.6.1.	Удельный вес числа организаций, имеющих филиалы, в общем числе образовательных организаций дополнительного образования.	процент	0
3.7.	Создание безопасных условий при организации образовательного процесса в организациях, осуществляющих образовательную деятельность в части реализации дополнительных общеобразовательных программ		
3.7.1.	Удельный вес числа организаций, имеющих пожарные краны и рукава, в общем числе образовательных организаций дополнительного образования.	процент	20
3.7.2.	Удельный вес числа организаций, имеющих дымовые извещатели, в общем числе образовательных организаций дополнительного образования.	процент	80
3.7.3.	Удельный вес числа организаций, здания которых находятся в аварийном состоянии, в общем числе образовательных организаций дополнительного образования.	процент	0
3.7.4.	Удельный вес числа организаций, здания которых требуют капитального ремонта, в общем числе образовательных организаций дополнительного образования.	процент	40

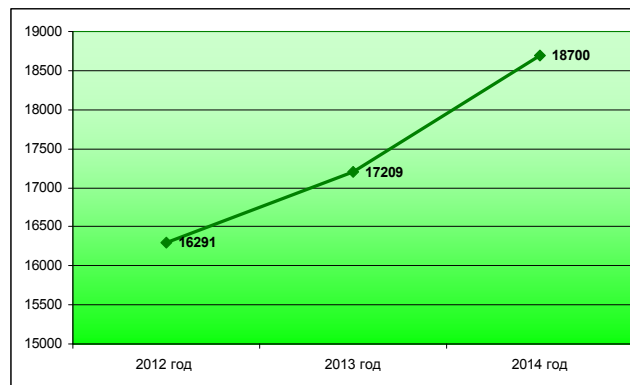
Динамика демографических показателей естественного движения населения

Наименование показателя	Ед. изм.	2011 год	2012 год	2013 год
Родившиеся	чел.	3957	4266	4215
Умершие	чел.	4199	4110	4077
Естественный прирост (+), убыль (-)	чел.	-242	+156	+138
Коэффициент рождаемости	на 1000 жителей	11,1	11,9	11,8
Коэффициент смертности	на 1000 жителей	11,8	11,5	11,4

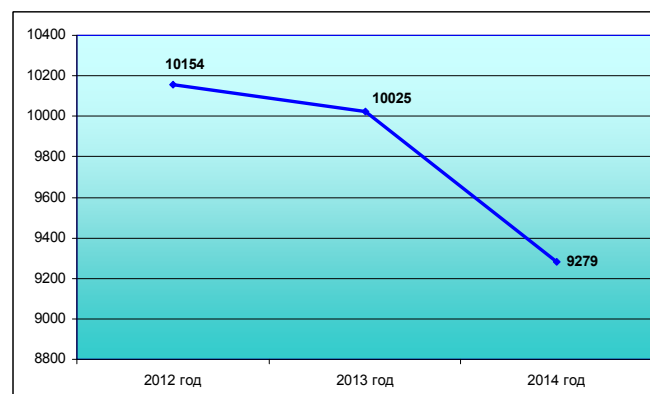
**Численность воспитанников образовательных организаций
в 2013-2014 учебном году**

	2012	2013	2014
Муниципальные бюджетные дошкольные образовательные учреждения	15709	16589	17418
Начальная школа – детский сад	185	210	185
Дошкольные группы при общеобразовательных учреждениях	397	410	1097
ИТОГО	16291	17209	18700

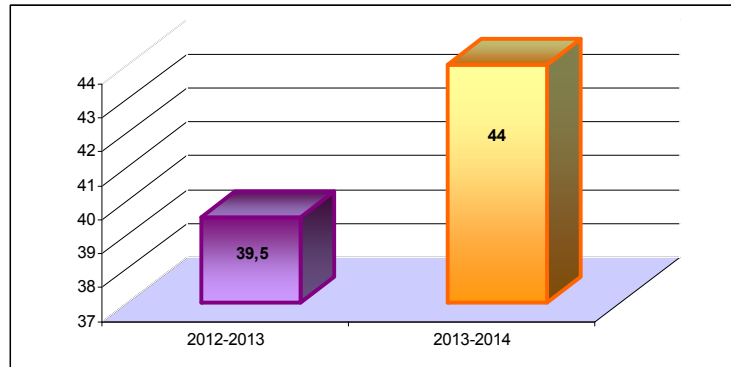
Численность воспитанников образовательных организаций



**Численность детей, зарегистрированных в очереди для дальнейшего определения
в образовательные организации**



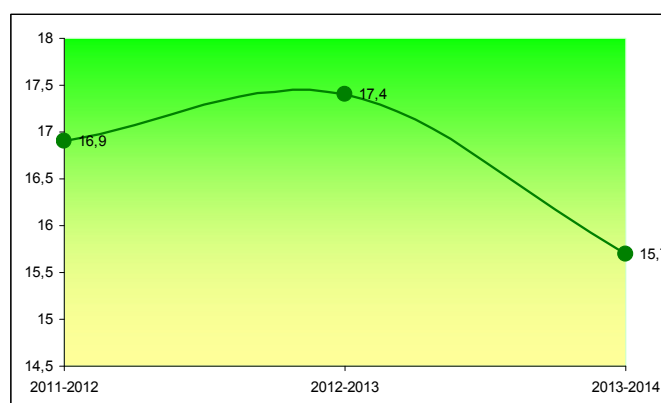
Уровень образования педагогических работников образовательных организаций



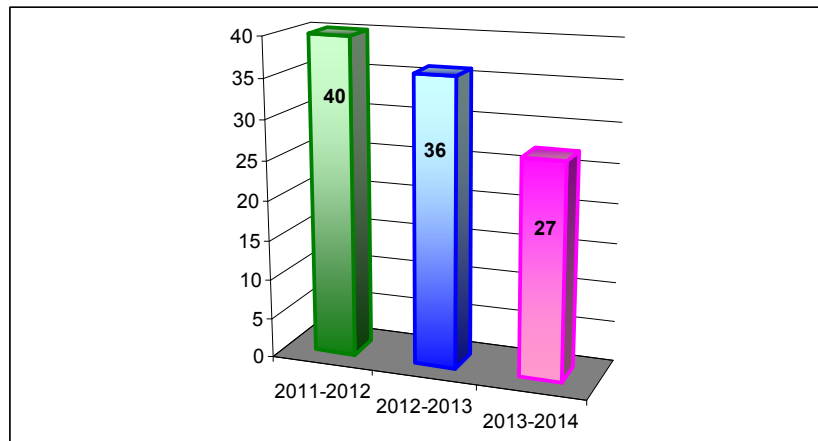
Сведения о зданиях и помещениях образовательных организаций муниципального образования "Город Архангельск", реализующих образовательные программы дошкольного образования

Показатели	ед. измерения	к-во
количество дошкольных образовательных организаций/детей в них	ед.	61/17418
количество общеобразовательных организаций, реализующих образовательные программы дошкольного образования/детей в них	ед.	9/1282
площадь зданий дошкольных образовательных организаций	м кв.	167028
количество групповых помещений в зданиях дошкольных образовательных организаций	ед.	733
площадь зданий общеобразовательных организаций, в которых реализуются образовательные программы дошкольного образования	м кв.	20040,0
количество групповых помещений в зданиях общеобразовательных организаций, реализующих образовательные программы дошкольного образования	ед.	52
общее количество зданий с образовательным процессом	ед.	91
общее число организаций, имеющих здания прачечных	ед.	1
общее число организаций, имеющих плавательные бассейны (пристройки)	ед.	15
общее число организаций, имеющих физкультурные залы	ед.	56
общее число организаций, имеющих музыкальные залы	ед.	87

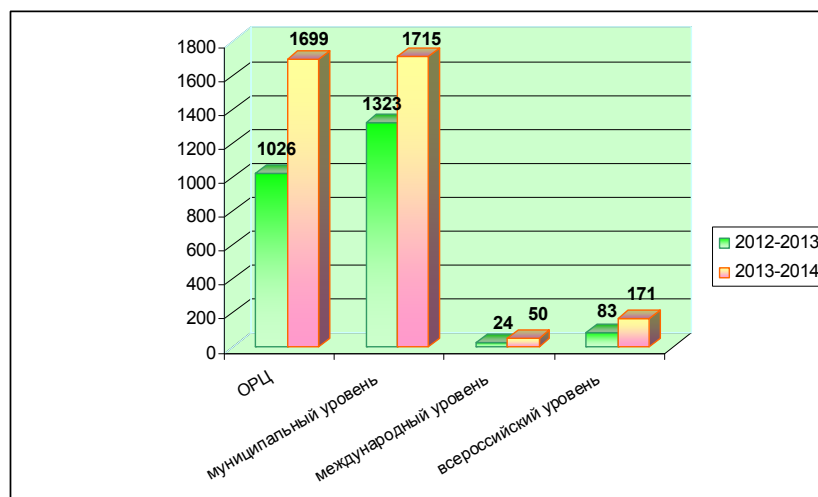
Пропуски дней по болезни одним ребенком в образовательных организациях



Травматизм воспитанников образовательных организаций



Участие воспитанников образовательных организаций в физкультурно-оздоровительных мероприятиях различного уровня



Перечень основных показателей комплексной безопасности в дошкольных образовательных организациях (сведения на 01.06.2014)

№ п/п	Наименование	Показатель, ДОО
1.	Количество детских садов всего	61
	в том числе, в них:	
2.	все здания с образовательным процессом оснащены автоматической пожарной сигнализацией и системой оповещения людей о пожаре	60
3.	все здания с образовательным процессом оснащены выводом сигнала о возникновении пожарной опасности на пульт подразделений пожарной охраны без участия работников объекта и транслирующей этот сигнал организации	24
4.	установлены системы видеонаблюдения зданий и территорий	6
5.	охрана и контроль допуска в здания осуществляется силами штатных работников организаций (сторожа, вахтеры)	60
6.	охрана и контроль допуска в здания осуществляется с привлечением работников сторонних организаций (ЧОП, ОВО)	2
7.	установлены кнопки тревожной сигнализации	58

8.	установлена охранная сигнализация отдельных кабинетов, помещений	8
9.	разработаны паспорта безопасности	60
10.	утверждены маршруты безопасных подходов к зданиям	60
11.	в наличии ограждение территорий по всему периметру зданий с образовательным процессом	60

Приложение № 2.11

Информация о сети общеобразовательных организаций

Территориальный округ	Количество дневных общеобразовательных организаций				
	НШДС	ООШ	СОШ	ОСОШ	ИТОГО
Октябрьский		1	13	1	15
Ломоносовский	1		8		9
Соломбальский		1	4		5
Северный			3		3
Маймаксанский		1	5		6
Майская горка			5		5
Варавино-Фактория			4		4
Исакогорский и Цигломенский		1	5		6
Всего	1	4	47	1	53

Приложение № 2.12

**Сведения о внедрении
федеральных образовательных стандартов общего образования
(по состоянию на 20.09.2013)**

Уровень образования	Количество учащихся (всего)	Количество учащихся (по ФГОС)	В том числе по классам					10 класс
			1 класс	2 класс	3 класс	4 класс	5 класс	
Начальное общее образование	14528	11121	3710	3535	3684	192		
Основное общее образование	14795	367					202	165
Среднее общее образование	3686	0						0

Приложение № 2.13

**Сведения о наличии и количестве зданий, строений,
находящихся на балансе общеобразовательных организаций**

К-во зданий, строений всего	В том числе:									
	Зданий, строений с учебным процессом	Зданий с дошкольными группами	Деревянные здания		Здания мастерских		Здания спортивных залов		Строения, сооружения (гаражи, теплицы, тепловые узлы, пр.)	
			всего	с учебным процессом	эксплуатируемые	неэксплуатируемые	эксплуатируемые	неэксплуатируемые	эксплуатируемые	неэксплуатируемые
97	81	10	7	6	1	1	3	1	12	4

Приложение № 2.14

**Информация о кабинетах и помещениях, используемых в образовательном процессе в
школах города Архангельска**

Показатель	Количество
Общая площадь всех помещений, м кв	245936
Число классных комнат (включая учебные кабинеты и лаборатории), ед.	1851
Число мастерских, ед.	87
Число организаций, имеющих спортивные залы/число спортивных залов (в т.ч. расположенных в приспособленных помещениях), ед	52/69
Число организаций, имеющих актовый или лекционный залы, ед.	42
Число организаций, имеющих музеи, ед.	27
Число организаций, имеющих учебно-опытный участок, ед.	5
Число организаций, имеющих библиотеки, ед.	54
Число организаций, имеющих кабинеты информатики/число кабинетов, ед.	53/95

Приложение № 2.15

**Перечень работ, выполненных в общеобразовательных организациях
в летний период 2013 года в рамках средств субсидии федерального бюджета**

Наименование	Показатель
Косметический ремонт столовых, ед.	9
Ремонт эвакуационных выходов, к-во ОО	5
Ремонт санузлов, к-во ОО	9
Ремонт коридоров и рекреаций, к-во ОО	16
Ремонт актовых залов, ед	2
Ремонт учебных кабинетов, в том числе, мастерских, ед.	61
Ремонт спортивных залов, ед.	10
Ремонт иных помещений, к-во ОО	7
Замена ветхих окон, ед	553
Частичный ремонт электропроводки, замена освещения, к-во ОО	6
Восстановление вентиляции, к-во ОО	3
Частичный ремонт теплового узла, отопления, к-во ОО	3
Частичный ремонт систем водоснабжения, канализации, к-во ОО	10
Модернизация систем автоматической пожарной сигнализации, к-во ОО	2

Классы для учащихся с ОВЗ

Округ	Классы для учащихся с ОВЗ				Образовательные организации			
	Для учащихся с задержкой психического развития	Для учащихся с ОВЗ по зрению и слуху учащихся с ограниченными возможностями здоровья по зрению, слуху	Для учащихся с ОВЗ, имеющих нарушения опорно-двигательного аппарата	Для учащихся с ОВЗ, имеющих тяжелые нарушения речи				
Октябрьский					МБОУ СОШ № 1, 2, 10	МБОУ СОШ № 5		МБОУ СОШ № 10, 23 имени А.С. Пушкина
Ломоносовский					МБОУ СОШ № 20		МБОУ СОШ № 8	МБОУ СОШ № 9
Майская горка/ Варавино- Фактория					МБОУ СОШ № 95, 26			
Соломбальский					МБОУ СОШ № 52			МБОУ СОШ № 52
Северный					МБОУ СОШ № 37			
Маймаксанский					МБОУ СОШ № 55			
Цигломенский					МБОУ СОШ № 73			

Приложение № 2.17

Сведения о специалистах системы сопровождения в образовательных организациях

Специалисты системы сопровождения	Образовательные организации			Дошкольные образовательные организации		
	2011-2012 учебный год	2012-2013 учебный год	2013-2014 учебный год	2011-2012 учебный год	2012-2013 учебный год	2013-2014 учебный год
Учителя-логопеды	52	52	44	133	135	123
Учителя-дефектологи	7	7	8	39	39	32
Всего:	59	59	52	172	174	155

Приложение № 2.18

Информация о прохождении медицинского осмотра учащимися образовательных организаций

Период (учебный год)	Всего осмотрено детей		Выявлено детей с нарушениями:					
			опорно-двигательного аппарата		зрения		пищеварительной системы	
	чел.	%	чел.	%	чел.	%	чел.	%
2011-2012	24330	82	13649	46	8901	30	2719	9,5
2012-2013	25375	80	11719	42	7483	27	2129	7
2013-2014	26066	83	10878	36,7	7659	26	1717	6,8

Приложение № 2.19

Изменение сети общеобразовательных организаций

	01.09.2009	01.09.2010	01.06.2011	01.06.2012	01.06.2013	01.06.2014
Начальные ОО	3	3	3	2	2	1
Основные ОО	4	4	4	4	4	4
Средние ОО, в т.ч.	51	51	50	48	48	47
Гимназии	3	3	3	5	5	5
Лицей	2	2	1	1	1	1
Открытая (сменная) ОШ	1	1	1	1	1	1
ИТОГО:	59	59	58	55	55	53

Приложение № 2.20

Перечень основных технических и предупредительных противопожарных и антитеррористических мероприятий в общеобразовательных организациях

№	Наименование	Показатель
1.	Количество школ всего	53
	в том числе, в них:	
2	все здания с образовательным процессом оснащены автоматической пожарной сигнализацией и системой оповещения людей о пожаре	53
3	все здания с образовательным процессом оснащены выводом сигнала о возникновении пожарной опасности на пульт подразделений пожарной охраны без участия работников объекта и транслирующей этот сигнал организации	24
4	установлены системы видеонаблюдения зданий и территорий	23
5	охрана и контроль допуска в здания осуществляется силами штатных работников организаций (сторожа, вахтеры)	53
6	охрана и контроль допуска в здания осуществляется с привлечением работников сторонних организаций (ЧОП, ОВО)	4
7	установлены кнопки тревожной сигнализации	48
8	установлена охранная сигнализация отдельных кабинетов, помещений	10
9.	оборудован контрольно-пропускной пункт (турникеты, пластиковые карты)	2
10	разработаны паспорта безопасности	53
11.	утверждены маршруты безопасных подходов к зданиям	53
12.	в наличии целостное ограждение территорий по всему периметру зданий с образовательным процессом	34

Приложение № 2.21

Перечень основных технических и предупредительных противопожарных и антитеррористических мероприятий в организациях дополнительного образования детей

№ п/п	Наименование	Показатель, ОДО
1.	Количество ОДО всего	5
	в том числе, в них:	
2	все здания с образовательным процессом оснащены автоматической пожарной сигнализацией и системой оповещения людей о пожаре	5
3	все здания с образовательным процессом оснащены выводом сигнала о возникновении пожарной опасности на пульт подразделений пожарной охраны без участия работников объекта и транслирующей этот сигнал организации	3
4	установлены системы видеонаблюдения зданий и территорий	2
5	охрана и контроль допуска в здания осуществляется силами штатных работников организаций (сторожа, вахтеры)	5

6	охрана и контроль допуска в здания осуществляется с привлечением работников сторонних организаций (ЧОП, ОВО)	0
7	установлены кнопки тревожной сигнализации	5
8	установлена охранная сигнализация отдельных кабинетов, помещений	1
9	разработаны паспорта безопасности	5
10.	утверждены маршруты безопасных подходов к зданиям	5

Приложение № 2.22

Информация о причинах переоформления лицензии образовательными организациями в 2013-2014 учебном году

Причины	Школы	Детские сады	Организации дополнительного образования детей
Реорганизация юридического лица в форме присоединения	3	5	-
Изменение наименования юридического лица	7	5	-
Изменение адресов места нахождения юридического лица	1	-	-
Изменение адресов мест осуществления образовательной деятельности	1	1	3
Изменение перечня оказываемых услуг, составляющих лицензируемый вид деятельности	1	-	-
ИТОГО	13	11	3

Приложение № 2.23

Информация о причинах внесения изменений в уставы образовательных организаций

Причины	Школы	Детские сады	Организации дополнительного образования детей
Реорганизация юридического лица в форме присоединения	3	5	-
Изменение наименования юридического лица	7	5	-
Изменение адресов места нахождения юридического лица и осуществления образовательной деятельности	1	1	1
Изменение перечня оказываемых услуг	-	1	-
Требование прокуратуры	6	-	-
Изменение формы организации деятельности	-	-	-
ИТОГО	17	12	1

Приложение № 2.24

Информация о количестве руководителей образовательных организаций, прошедших плановую аттестацию на соответствие занимаемой должности

Период	Школы		Детские сады		Организации дополнительного образования детей		Итого	
	план	факт	план	факт	план	факт	план	факт
2013 год (2 полугодие)	5	5	7	7	-	-	12	12
2014 год (1 полугодие)	6	5	5	6	-	-	11	11
Итого	11	10	12	13	-	-	23	23

Приложение № 2.25

Информация о количестве лиц, претендующих на должность руководителя, прошедших аттестацию

Период	Школы	Детские сады	Организации дополнительного образования детей	Итого
2013 год (2 полугодие)	-	3	-	3
2014 год (1 полугодие)	1	-	-	1
Итого	1	3	0	4

Приложение № 2.26

Информация о результатах компьютерного тестирования аттестуемых руководителей образовательных организаций

	% верных ответов			
	от 0 до 70	от 70 до 75	от 80 до 90	от 95 до 100
Количество аттестуемых	1	3	16	7

Приложение № 2.27

Информация о результатах аттестации руководителей образовательных организаций и лиц, претендующих на должность руководителя

	Соответствуют должности	
	руководители	кандидаты
Школы	10	1
Детские сады	12	3
Организации дополнительного образования детей	-	-
Всего	23	4
Итого	27	

Приложение № 2.28

Динамика показателя качества знаний учащихся общеобразовательных организаций (с учетом СКК, без МБОУ ОСОШ)

Классы	2009-2010 учебный год, %	2010-2011 учебный год, %	2011-2012 учебный год, %	2012-2013 учебный год, %	2013-2014 учебный год, %
1-4	65,7	66	65,6	65,29	65,50
5-9	42	42,1	43,3	45,21	44,92
10-11	40,9	38,1	41,3	42,55	43,85
1 – 11	49,8	50,3	51,2	52,55	52,61

Приложение № 2.29

Динамика показателя обученности учащихся общеобразовательных организаций (с учетом СКК, без МБОУ ОСОШ)

Классы	2009-2010 учебный год, %	2010-2011 учебный год, %	2011-2012 учебный год, %	2012-2013 учебный год, %	2013-2014 учебный год, %
1-4	99,7	99,7	99,85	99,83	99,80
5-9	99,7	99,7	99,75	99,8	97,75
10-11	99,5	99,4	99,1	97,4	99,57
1 – 11	99,7	99,7	99,7	99,57	98,85

Приложение № 2.30

**Результаты обучения в общеобразовательных организациях
(общеобразовательные классы с СКК) без учета МБОУ ОСОШ**

Классы	Кол-во уч-ся на конец уч. года	Из них:		кроме того	Из числа неуспевающих:								2013-2014 уч.год		2012-2013 уч. год		
		успев. (чел.)	не успеv. (чел.)		продлен период ГИА по уважительным причинам	оставлены на повторный курс обучения	в том числе по решению ПМПК	переведены условно	В том числе, переведены условно с "2"				Выпущены со справкой	% успеv.	Качество знаний (%)	% успеv.	Качество знаний (%)
									по 1 предмету	по 2 предметам	по 3 предметам	более чем по 3 предметам					
1-4	14476	14447	29		3	2	26	2	14	2	8	0	99,8	65,5	99,83	65,29	
5-9	14573	14243	328	2	277	-	42	3	6	2	31	9	97,75	44,92	99,80	45,21	
10-11	3051	3038	13	-	-	-	6	4	1		1	7	99,57	43,85	97,40	42,55	
1-11	32100	31728	370	2	280	2	74	9	21	4	40	16	98,85	52,61	99,57	52,55	

Приложение № 2.31

Результаты обучения в общеобразовательных организациях (СКК VII вида)

Классы	Кол-во уч-ся на конец уч. года	Из них:		кроме того	Из числа неуспевающих:								2013-2014 уч.год		2012-2013 уч. год		
		успев. (чел.)	не успеv. (чел.)		продлен период ГИА по уважительным причинам	оставлены на повторный курс обучения	в том числе по решению ПМПК	переведены условно	В том числе, переведены условно с «2»				Выпущены со справкой	% успеv.	Качество знаний (%)	% успеv.	Качество знаний (%)
									по 1 предмету	по 2 предметам	по 3 предметам	более чем по 3 предметам					
1-4 кл.	213	209	4	-	-	-	4	1	3	-	-	-	98,1	35	97,85	33,58	
5-9 кл.	78	74	4	-	-	-	4	-	-	-	4	-	94,87	10,26	100,00	12,86	
10-11 кл.	-	-	-	-	-	-	-	-	-	-	-	-	-	-	-	-	
1-11 кл.	291	283	8	-	-	-	8	1	3	-	4	-	97,25	26,89	98,44	26,47	

Приложение № 2.32

Результаты обучения в общеобразовательных организациях (СКК II, IV, V, VI видов)

Классы	Кол-во уч-ся на конец уч. года	Из них:		кроме того	Из числа неуспевающих:								2013-2014 уч.год		2012-2013 уч. год		
		успев. (чел.)	не успеv. (чел.)		продлен период ГИА по уважительным причинам	оставлены на повторный курс обучения	в том числе по решению ПМПК	переведены условно	В том числе, переведены условно с «2»				Выпущены со справкой	% успеv.	Качество знаний (%)	% успеv.	Качество знаний (%)
									по 1 предмету	по 2 предметам	по 3 предметам	более чем по 3 предметам					
1-4 кл.	255	251	4	-	1	1	3	-	3	-	-	-	98,4	54,86	99,17	64,29	
5-9 кл.	152	152	0	-	-	-	-	-	-	-	-	-	100	48,68	100,0	49,68	
10-11 кл.	37	37	0	-	-	-	-	-	-	-	-	-	100	35,14	100,0	34,78	
1-11 кл.	444	440	4	-	1	1	3	-	3	-	-	-	99,1	50,27	99,52	56,11	

Приложение № 2.33

**Информация о количестве учащихся, окончивших 2013-2014 учебный год на "4" и "5",
(общеобразовательные классы) без учета МБОУ ОСОШ**

	1-4 классы		5-9 классы		10-11 классы		1-11 классы	
	чел.	%	чел.	%	чел.	%	чел.	%
Количество учащихся на 01.06.2014	14008	X	14343	X	3014	X	31365	X
Оценивались	10427	74,4	14343	100	3014	100	27784	88,6
Количество учащихся, окончивших учебный год на "4" и "5"	6897	66,1	6463	45,1	1325	43,96	14685	52,9

Приложение № 2.34

**Информация о количестве учащихся, окончивших 2013-2014 учебный год на "4" и "5"
(специальные (коррекционные) классы VII вида)**

	1-4 классы		5-9 классы		10-11 классы		1-11 классы	
	чел.	%	чел.	%	чел.	%	чел.	%
Количество учащихся на 01.06.2014	213	X	78	X	X	X	291	X
Оценивались	160	75,1	78	100	X	X	238	81,79
Количество учащихся, окончивших учебный год на "4" и "5"	56	35	8	10,26	X	X	64	26,89

Приложение № 2.35

**Информация о количестве учащихся, окончивших 2013-2014 учебный год на "4" и "5"
(специальные (коррекционные) классы II, IV, V, VI видов)**

	1-4 классы		5-9 классы		10-11 классы		1-11 классы	
	чел.	%	чел.	%	чел.	%	чел.	%
Количество учащихся на 01.06.2014	255	X	152	X	37	X	444	X
Оценивались	175	68,6	152	100	37	100	364	81,98
Количество учащихся, окончивших учебный год на "4" и "5"	96	54,86	74	48,68	13	35,14	183	50,27

Приложение № 2.36

**Информация о количестве учащихся, окончивших 2013-2014 учебный год на "4" и "5"
(в целом по городу) без учета МБОУ ОСОШ**

	1-4 классы		5-9 классы		10-11 классы		1-11 классы	
	чел.	%	чел.	%	чел.	%	чел.	%
Количество учащихся на 01.06.2014	14476	X	14573	X	3051	X	32100	X
Оценивались	10762	74,34	14573	100	3051	100	28386	88,4
Количество учащихся, окончивших учебный год на "4" и "5"	7049	65,5	6545	44,9	1338	43,85	14932	52,6

Приложение № 2.37

**Результаты освоения учащимися 9-х классов образовательной программы
основного общего образования (без МБОУ ОСОШ)**

	Число уч-ся на конец уч.г.	Допущены к экзаменам	из числа учащихся в ОО, допущенных к экзаменам					
			получили аттестат	в том числе особого образца	получили справку	оставлены на повторн. курс обучения (в том числе из числа учащихся, не допущенных к экз.)	продлен учебный год по ув. причинам	% успеваемости
2010 г.	3117	3109	3109	77	1	7	0	99,7
2011 г.	2851	2843	2841	65	0	8	2	99,6
2012 г.	2785	2777	2776	75	1	8	0	99,7
2013 г.	2692	2686	2684	76	0	7	0	99,7
2014 г.	2743	2735	2455	70 (с отличием)	9	277	2	89,6

Приложение № 2.38

**Результаты освоения учащимися 11-х классов образовательной программы
среднего общего образования**

	Число уч-ся на конец уч.г.	Допущены к экзаменам	из числа учащихся в ОО, допущенных к экзаменам					
			получили аттестат	в том числе особого образца	получили справку	оставлены на повторн. курс обучения	продлен учебный год по ув. причинам	% успеваемости
2010 год	1554	1553	1542	88	12	-	-	99,2
2011 год	753	753	735	28	18	-	-	97,6
2012 год	1787	1787	1756	94	31	-	-	98,3
2013 год	1638	1638	1553	84	84	-	1	94,9
2014 год	1559	1559	1552	86 (с отличием)	7	-	-	99,6

Приложение № 2.39

**Рейтинг общеобразовательных организаций по показателю
обученности по итогам 2013-2014 учебного года (без НШДС, ООШ)
(общеобразовательные классы)**

№ п/п	ОО	%	№ п/п	ОО	%	№ п/п	ОО	%
1	3	100,0	8	95	99,3	13	55	98,4
	6	100,0		28	99,3	14	49	98,3
	21	100,0		37	99,3	15	77	98,0
	ОЭБЛ	100,0		50	99,1		73	98,0
2	45	99,9	9	59	99,1	16	2	97,9
	25	99,9		4	99,1	17	26	97,7
3	1	99,8	10	35	98,9		34	97,7
4	24	99,7		52	98,9	18	10	97,5
	22	99,7		68	98,9	19	23	97,3
	17	99,7		33	98,9	20	30	96,9
5	36	99,6		62	98,9		60	96,9
6	43	99,5	11	5	98,8	21	70	96,5
	АРХСОШСЮ	99,5		20	98,8		82	96,5
7	11	99,4	12	51	98,8	22	54	95,8
	8	99,4		14	98,7	23	9	94,8
8	93	99,3	13	27	98,4			

Приложение № 2.40

**Рейтинг общеобразовательных организаций по показателю
обученности по итогам 2013-2014 учебного года (ООШ)
(общеобразовательные классы)**

№ п/п	ОО	%
1	57	100,0
2	12	99,1
3	69	97,0
4	48	96,7

Приложение № 2.41

**Рейтинг общеобразовательных организаций по показателю
качества знаний по итогам 2013-2014 учебного года (без НШДС, ООШ)
(общеобразовательные классы)**

№ п/п	ОО	%	№ п/п	ОО	%	№ п/п	ОО	%
1	21	69,4	17	17	52,5	31	82	48,4
2	3	67,0	18	23	51,9	32	33	47,8
3	6	66,9		59	51,9	33	5	45,9
4	24	65,9	19	20	51,3		93	45,9
5	45	64,6	20	9	51,1	34	54	45,5
6	8	60,4		43	51,1		2	45,5
7	25	60,3	21	49	51,0	35	36	45,0
8	30	57,4	22	37	50,3	36	1	43,9
9	68	57,2	23	35	50,2	37	4	43,8
10	14	56,5	24	27	50,1	38	55	42,4
11	22	56,0	25	32	50,0	39	73	41,5
12	11	55,8	26	28	49,9	40	34	41,1
13	95	54,4	27	52	49,5	41	77	40,5
14	51	53,7	28	10	49,3	42	70	36,7
15	62	52,9	29	50	48,8	43	60	33,7
16	ЭБ	52,5	30	26	48,5			

Приложение № 2.42

**Рейтинг общеобразовательных организаций по показателю
качества знаний по итогам 2013-2014 учебного года (ООШ)
(общеобразовательные классы)**

№ п/п	ОО	%
1	48	59,0
2	12	54,8
3	57	43,8
4	69	38,9

Приложение № 2.43

**Образовательные достижения учащихся школ города Архангельска
в 2013-2014 учебном году**

Повысился показатель обученности и качества	5 ОО	МБОУ ОГ № 3, МБОУ СОШ № 4, 22, 37, 93
Повысилось качество при 100% успеваемости	2 ОО	МБОУ ОГ № 21, МБОУ ООШ № 57
Обученность выше общегородского показателя (98,85 %)	31 ОО	МБОУ СОШ № 1, 4, 5, 8, 11, 17, 22, 28, Архангельская СОШ Соловецких юнг, 33, 35, 36, 37, 43, 45, 50, 52, 59, 62, 68, 93, 95, МБОУ ОГ № 3, 6, 21, 24, 25, МБОУ ООШ № 12, 57, МБОУ НШДС № 77, МБОУ ОЭБЛ
Качество выше общегородского	18 ОО	МБОУ НШДС № 77, МБОУ ОГ № 3, 6, 21, 24,

показателя (52,86% -общеобразовательные классы)		25, МБОУ СОШ № 8, 11, 14, 22, 30, 45, 51, 62, 68, 95, МБОУ ООШ № 12, 48
Понизился показатель успеваемости, качества	14 ОО	МБОУ СОШ № 8, 10, 26, 28, 33, 34, 35, 36, 49, 50, 55, 62, 68, МБОУ ООШ № 12
Повысился показатель обученности и качества знаний учащихся в 10-11 классах (общеобразовательные классы)	20 ОО	МБОУ СОШ № 2, 4, 8, 9, 11, 17, 20, 22, 26, 27, 30, 34, 37, 49, 59, 60, 68, 73, 77, МБОУ ОГ № 24
Понизился показатель успеваемости и качества знаний в 5-9 классах (общеобразовательные классы)	19 ОО	МБОУ СОШ № 8, 10, 11, 17, 20, 23 имени А.С. Пушкина, 28, 33, 34, 35, 36, 37, 49, 52, 55, 60, 62, 68, МБОУ ООШ № 12
Понизился показатель обученности в 1-4 кл. (СКК II, IV, V, VI видов)	1 ОО	МБОУ СОШ № 8

Результаты работы МБОУ ОСОШ

Учебный год	Классы	Обобщенные данные по контингенту							В том числе из числа учащихся, не успевающих по итогам предыдущего учебного года						Формы обучения (численность учащихся) на нач. уч. г.				Формы обучения (численность учащихся) на конец уч.года							Из числа отчисленных из ВСОШ (УКП) (ст.6) отчислены:						
		Численность учащихся на начало учебного года (данные гос.стат.)	Прибыло в течение уч.года	Отчислено в течение уч.года	Численность учащихся на конец учебного года	Успевают	Кроме того, продлен период ПИА	% успеваемости	Численность учащихся на начало учебного года	Прибыло в течение уч. года	Отчислено в течение уч. года	Численность учащихся на конец уч. года	Успевают	% успеваемости	Очно	Заччно	Индивидуально	эстернат	Очно	Заччно	Индивидуально	эстернат	в другие дневные общеобразовательные учреждения	в специальные (кор.) учреждения для детей с отр. возм. здоровья	в спец. учебно-воспитательные учреждения и воспитательно-трудовые колонии	в ПУ, на курсы	нигде не обучаются	в армию	другое			
2011-2012 уч.год	5-9	184	25	32	177	170	0	96,0	15	0	2	13	12	92,3	0	178	0	6	0	175	0	2	1	0	1						30	
		183	30	39	174	169	0	97,1	9	10	2	17	15	88,2	36	146	0	1	38	136	0	0	0	0	8	0	0	0	0	31		
2013-2014 уч.год	5-9	154	19	34	139	102		73,4	8	1	2	7	7	100,0									0	0	1					33		
		761	139	208	692	631	0	91,2	8	0	3	5	3	60,0	206	526	6	23	175	492	6	19	1	2				5	200			
2012-2013 уч.год	10-12	713	134	255	592	499	5	85	10	0	8	2	2	100	94	599	5	15	76	498	5	13	0	3	3	0	0	0	6	246		
		595	98	186	507	472	1	93,3	2		1	1		0,0%										5				12	169			
2011-2012 уч.год	5-12	945	164	240	869	801		92,2	23	0	5	18	15	83,3	206	704	6	29	175	667	6	21	2	0	3	0	0	0	5	230		
		896	164	294	766	668	5	87,8	19	10	10	19	17	89,5	130	745	5	16	114	634	5	13	0	11	0	0	0	6	277			
2013-2014 уч.год	5-12	749	117	220	646	574	1	89,0	10	1	3	8	7	87,5									0	0	6	0	0	12	202			

**Информация о количестве выпускников школ города Архангельска, награждённых
золотыми и серебряными медалями
"За особые успехи в обучении" регионального уровня**

№	ОО	Золотая медаль "За особые успехи в обучении"	Серебряная медаль "За особые успехи в обучении"	Итого
1	МБОУ СОШ № 1	1	0	1
2	МБОУ ОГ № 3	7	2	9
3	МБОУ ОГ № 6	8	1	9
4	МБОУ СОШ № 8	0	2	2
5	МБОУ СОШ № 9	3	0	3
6	МБОУ СОШ № 10	4	4	8
7	МБОУ СОШ № 11	7	0	7
8	МБОУ СОШ № 14	6	2	8
9	МБОУ СОШ № 17	7	3	10
10	МБОУ СОШ № 20	1	1	2
11	МБОУ ОГ № 21	1	3	4
12	МБОУ СОШ № 22	0	1	1
13	МБОУ СОШ № 23 имени А.С. Пушкина	0	1	1
14	МБОУ ОГ № 24	1	3	4
15	МБОУ ОГ № 25	1	0	1
16	МБОУ СОШ № 26	1	0	1
17	МБОУ СОШ № 28	2	0	2
18	МБОУ СОШ № 33	1	0	1
19	МБОУ СОШ № 34	1	0	1
20	МБОУ СОШ № 37	0	1	1
21	МБОУ СОШ № 43	1	0	1
22	МБОУ СОШ № 45	8	2	10
23	МБОУ СОШ № 49	3	0	3
24	МБОУ СОШ № 50	4	1	5
25	МБОУ СОШ № 52	2	0	2
26	МБОУ СОШ № 59	2	0	2
27	МБОУ СОШ № 60	1	0	1
28	МБОУ СОШ № 62	1	0	1
29	МБОУ СОШ № 68	5	1	6
30	МБОУ СОШ № 70	1	0	1
31	МБОУ СОШ № 82	4	0	4
32	МБОУ СОШ № 93	1	1	2
33	МБОУ СОШ № 95	1	2	3
	ИТОГО	86	31	117

Пункты проведения ГИА-9

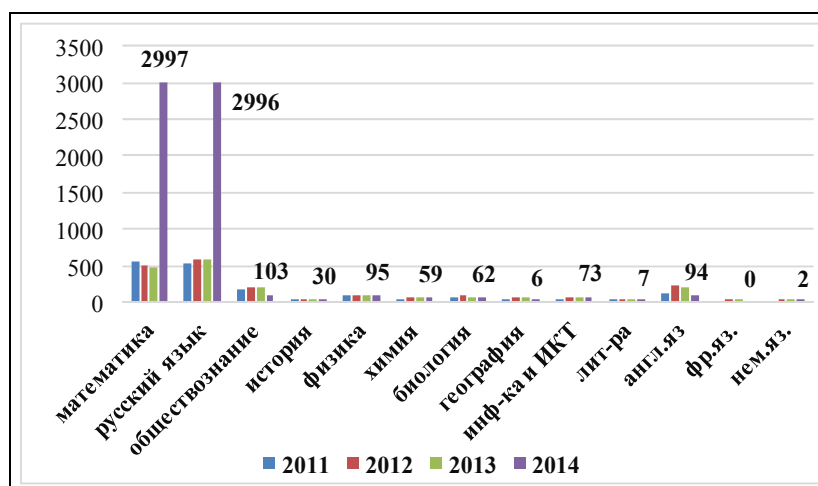
Учебный год	Количество ППЭ	ОО
2011-2012	14	МБОУ ОГ № 3, 21, МБОУ СОШ № 9, 20, 22, 23 имени А.С. Пушкина, 30, 35, 37, 52, 59, 60, 73, Архангельская СОШ Соловецких юнг
2012-2013	12	МБОУ ОГ № 3, 21, МБОУ СОШ № 5, 20, 22, 23 имени А. С. Пушкина, 30, 35, 37, 52, 59, МБОУ Архангельская СОШ Соловецких юнг
2013-2014	36	МБОУ СОШ № 1, 2, 5, 9, 10, 11, 14, 20, 22 (2 ППЭ), 23 имени А.С. Пушкина, 26, 27, 28, 30, Архангельская СОШ Соловецких юнг, 33, 35, 37, 50, 52, 55, 59, 68, 73, 77, 93, МБОУ ОГ № 3, 21, 24, УКП № 1 при исправительном учреждении ФКУ ИК № 1 УФСИН России по Архангельской области, ФГУ "Областная больница УФСИН России по

		Архангельской области", ФКУ СИЗО-1 УФСИН России по Архангельской области, ФКУ СИЗО-4 УФСИН России по Архангельской области, УСП № 2 при исправительном учреждении ФКУ ИК № 7 УФСИН России по Архангельской области, ГБУ АО "Опорно-экспериментальный реабилитационный центр для детей с ОВЗ"
--	--	--

Приложение № 2.47

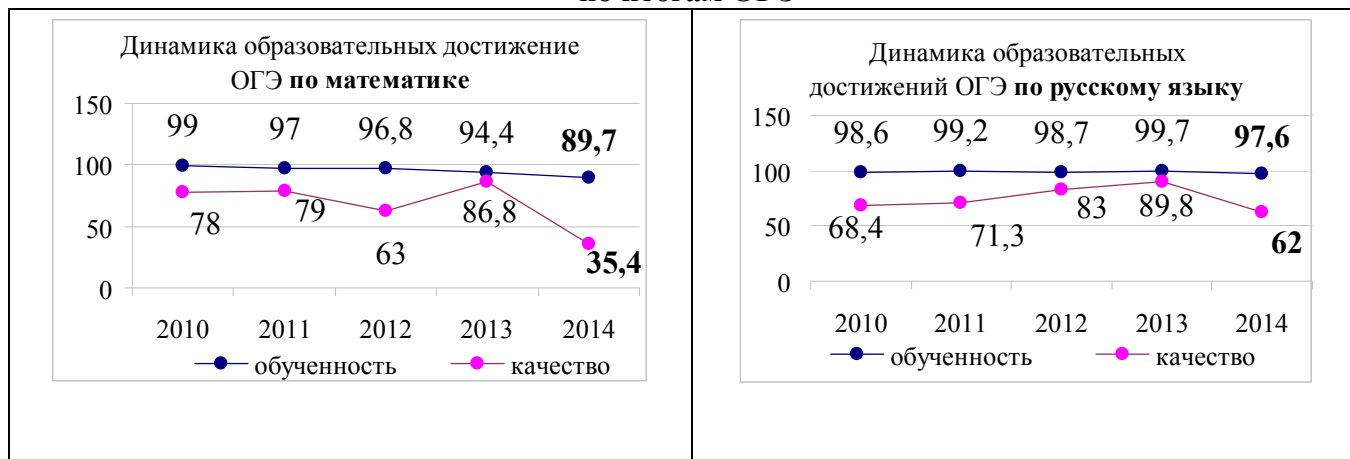
Динамика численности учащихся 9-х классов, принимающих участие в государственной итоговой аттестации, в разрезе предметов

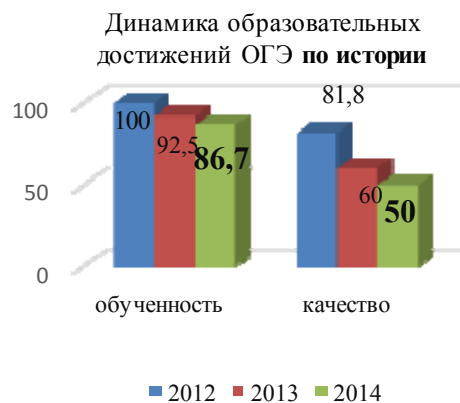
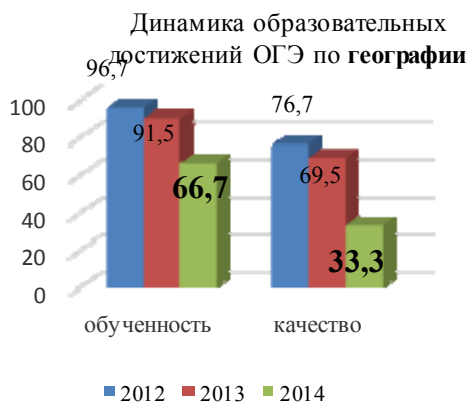
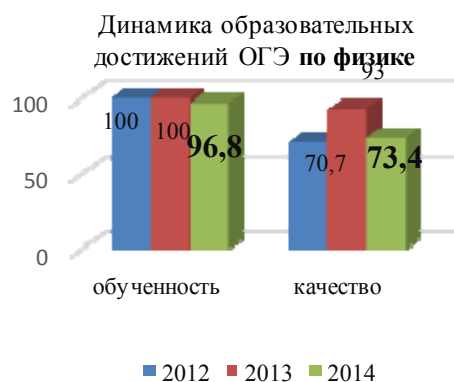
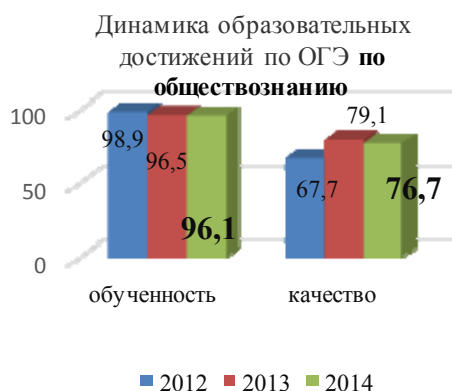
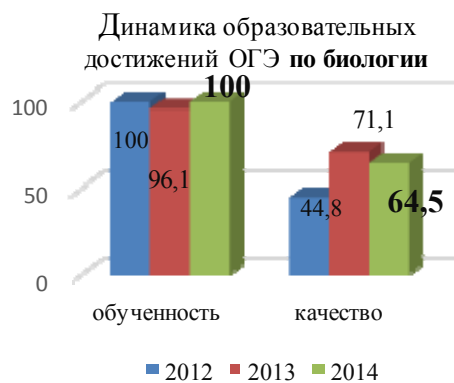
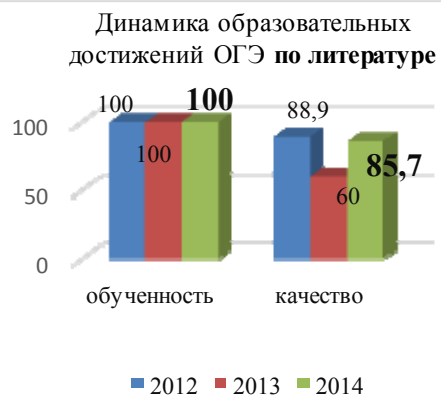
(с учетом негосударственных и государственных образовательных организаций)

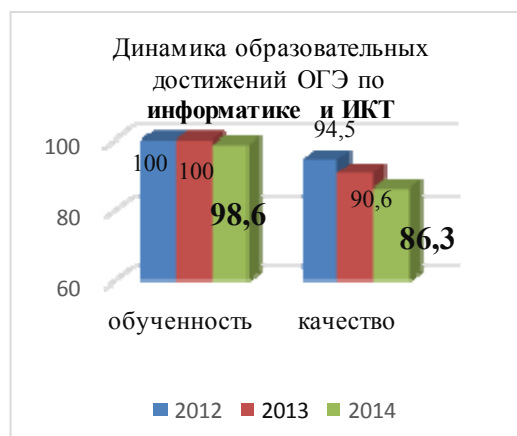


Приложение № 2.48

Динамика показателей образовательной деятельности выпускников 9 классов по итогам ОГЭ







Приложение № 2.49

Итоги ОГЭ по математике

Максимальное количество баллов за экзаменационную работу – 38 б.ё

№ п/п	ОО	Кол-во чел.	Суммарный балл за работу				Не сдали, чел.	Средний балл 2014 г.	Средний балл 2013 г.
			0-3	4-15	16-22	23-38			
1	МБОУ СОШ № 1	42	1	26	13	2	1	13,8	29,7
2	МБОУ СОШ № 2	48	4	32	10	2	4	11,3	0*
3	МБОУ ОГ № 3	80		22	31	27		19,6	23,3
4	МБОУ СОШ № 4	22	2	18	2		2	9,1	18,8
5	МБОУ СОШ №5	30	2	18	7	3	2	13,8	23,3
6	МБОУ ОГ № 6	67		22	29	16		18,3	24,6
7	МБОУ СОШ № 8	75	3	28	23	21	3	17,5	22
8	МБОУ СОШ № 9	36	14	19	3		14	6,2	0*
9	МБОУ СОШ № 10	78	2	45	27	4	2	13,9	33
10	МБОУ СОШ № 11	81	4	35	34	8	4	15,4	21,6
11	МБОУ ООШ № 12	10	1	8	1		1	9,6	0*
12	МБОУ СОШ № 14	79	6	55	13	5	10	10,7	24,5
13	МБОУ СОШ № 17	74	3	35	25	11	3	15,6	26,3
14	МБОУ СОШ № 20	73	8	44	17	4	8	11,6	23,5
15	МБОУ ОГ № 21	52		17	22	13		18	26,8
16	МБОУ СОШ № 22	63	1	36	10	16	1	15,8	20,1
17	МБОУ СОШ № 23 имени А.С. Пушкина	26	10	12	4		10	8,4	17,5
18	МБОУ ОГ № 24	86	3	52	20	11	3	13,5	0*
19	МБОУ ОГ № 25	60	1	20	27	12	1	17,5	22,6
20	МБОУ СОШ № 26	68	17	41	7	3	18	9,1	24,5
21	МБОУ СОШ № 27	48	8	31	7	2	9	10,6	17,8
22	МБОУ СОШ № 28	112	8	68	29	7	8	12,4	23
23	МБОУ СОШ № 30	56	20	29	6	1	21	6,7	20
24	МБОУ Архангельская СОШ Соловецких юнг	29	2	19	7	1	2	12,5	0*
25	МБОУ СОШ № 33	42	5	27	8	2	5	11,8	0*
26	МБОУ СОШ № 34	37	7	26	4		7	9,3	10,1
27	МБОУ СОШ № 35	70	9	44	17		9	11,8	22
28	МБОУ СОШ № 36	55	2	37	12	4	2	12,3	0*
29	МБОУ СОШ № 37	68	5	36	13	14	5	14,9	24,1
30	МБОУ СОШ № 43	78	4	46	20	8	4	13,4	26
31	МБОУ СОШ № 45	74	1	34	28	11	1	16,1	24,1
32	МБОУ ООШ № 48	5	2	3			2	6,8	0*
33	МБОУ СОШ № 49	49	7	23	16	3	7	12,8	25,6
34	МБОУ СОШ № 50	88	7	59	17	5	7	11,9	0*

35	МБОУ СОШ № 51	66	9	42	13	2	10	10,3	21,7
36	МБОУ СОШ № 52	46	3	28	12	3	3	12,3	0*
37	МБОУ СОШ № 54	25	7	17	1		8	6,9	0*
38	МБОУ СОШ № 55	37	2	26	7	2	2	11,1	0*
39	МБОУ СОШ № 59	67	5	47	10	5	5	11	31,1
40	МБОУ СОШ № 60	8	3	5			3	5,5	0*
41	МБОУ СОШ № 62	45	6	26	9	4	6	12,3	21,4
42	МБОУ СОШ № 68	45	5	32	5	3	5	9,7	0*
43	МБОУ ООШ № 69	26	5	15	5	1	5	10,9	0*
44	МБОУ СОШ № 70	9	5	4			5	4,7	0*
45	МБОУ СОШ № 73	35	4	25	3	3	4	10	0*
46	МБОУ СОШ № 77	70	14	41	10	5	14	10,1	15
47	МБОУ СОШ № 82	65	16	38	9	2	18	8,8	0*
48	МБОУ СОШ № 93	22	1	19	2		1	10,1	0*
49	МБОУ СОШ № 95	75	4	45	18	8	4	13	0*
50	МБОУ ОСОШ	43	21	22			24	4,2	3,5
51	МБОУ ОЭБЛ	49		15	26	8		17,7	27,3
52	ГБНОУ АО УЛГ	123		29	37	57		22	0*
53	ГБОУ АО КШИ "АМКК"	40	3	21	11	5	3	13,4	0*
54	НОУ СКШ	7	1	6			1	7,9	0*
55	НОУ школа "Ксения"	13		4	6	3		18,2	22,7
	ИТОГО	2877	283	1574	693	327	297	13,1	22,8

0*-отсутствие выпускников, сдававших математику

Максимальный балл (38): МБОУ ОГ № 3 (2ч.), МБОУ СОШ № 8 (2ч.)

Приложение № 2.50

Итоги ОГЭ по русскому языку

Максимальный балл за экзаменационную работу – 42 б.

№ п/п	ОО	Кол-во чел.	Суммарный балл за работу				Не сдали, чел.	Средний балл 2014 г.	Средний балл 2013 г.
			0-7	8-27	28-36	37-42			
1	МБОУ СОШ № 1	42		14	18	10		31	36,2
2	МБОУ СОШ № 2	48		16	26	6		29,5	0*
3	МБОУ ОГ № 3	80	0	2	31	47		36,8	37,3
4	МБОУ СОШ № 4	22		11	10	1		26,4	36,6
5	МБОУ СОШ № 5	32	0	10	15	7		30,4	35,9
6	МБОУ ОГ № 6	67		3	29	35		36,1	36,9
7	МБОУ СОШ № 8	75	1	12	38	24	1	32,5	28
8	МБОУ СОШ № 9	37	7	21	7	2	7	18,9	0*
9	МБОУ СОШ № 10	78	1	10	37	30	1	33,6	36,1
10	МБОУ СОШ № 11	81	1	15	45	20	1	32,4	34,9
11	МБОУ ООШ № 12	10		4	5	1		29,1	30,7
12	МБОУ СОШ № 14	79	1	38	28	12	1	27,3	33,2
13	МБОУ СОШ № 17	74	0	24	31	19	0	30,4	35
14	МБОУ СОШ № 20	73	2	27	31	13	2	28,6	34,7
15	МБОУ ОГ № 21	52		3	19	30		36,2	38,2
16	МБОУ СОШ № 22	63		27	23	13		29,1	32,9
17	МБОУ СОШ № 23 имени А.С. Пушкина	26		16	8	2		25,2	32,3
18	МБОУ ОГ № 24	86		24	36	26		31,6	0*
19	МБОУ ОГ № 25	60		13	22	25		32,8	33,5
20	МБОУ СОШ № 26	68	4	29	19	16	4	26,5	33,9
21	МБОУ СОШ № 27	48	4	13	22	9	4	28,7	31,2
22	МБОУ СОШ № 28	112	1	49	46	16	1	27,4	37,3
23	МБОУ СОШ № 30	56	9	34	11	2	9	19,6	35,3

24	МБОУ Архангельская СОШ Соловецких юнг	29		15	7	7		27,7	0*
25	МБОУ СОШ № 33	42		17	19	6		28,7	0*
26	МБОУ СОШ № 34	37		15	17	5		28,1	27,3
27	МБОУ СОШ № 35	70		21	32	17		30,5	33,9
28	МБОУ СОШ № 36	55		23	25	7		28,5	0*
29	МБОУ СОШ № 37	68	1	23	30	14	1	29,9	0*
30	МБОУ СОШ № 43	79		26	30	23		30,8	34,3
31	МБОУ СОШ № 45	74		6	29	39		35,6	37,6
32	МБОУ ООШ № 48	5		5				17,4	0*
33	МБОУ СОШ № 49	49	1	18	22	8	1	28,6	34,1
34	МБОУ СОШ № 50	88		20	46	22		32	37
35	МБОУ СОШ № 51	66	4	28	25	9	4	25,9	36,4
36	МБОУ СОШ № 52	46		13	16	17		32,7	0*
37	МБОУ СОШ № 54	25	3	13	5	4	3	22,1	0*
38	МБОУ СОШ № 55	37		12	13	12		30,6	37,5
39	МБОУ СОШ № 59	67		23	28	16		30	34,5
40	МБОУ СОШ № 60	8	1	7			1	15	0*
41	МБОУ СОШ № 62	44	2	14	19	9	2	28,2	33,1
42	МБОУ СОШ № 68	45		23	14	8		26,8	0*
43	МБОУ ООШ № 69	26	1	16	7	2	1	24,7	0*
44	МБОУ СОШ № 70	9	3	3	3		3	15,4	0*
45	МБОУ СОШ № 73	35		20	11	4		25,2	0*
46	МБОУ СОШ № 77	70	4	33	22	11	4	25,7	33
47	МБОУ СОШ № 82	65	7	37	19	2	7	21,3	0*
48	МБОУ СОШ № 93	22		17	5			22,2	0*
49	МБОУ СОШ № 95	75	1	25	37	12	1	29,3	32
50	МБОУ ОСОШ	42	10	27	5		10	15,2	0*
51	МБОУ ОЭБЛ	49		3	21	25		36,1	37
52	ГБНОУ АО УЛГ	123			45	78		37,2	0*
53	ГБОУ АО КШИ "АМКК"	40		14	16	10		31,3	0*
54	НОУ СКШ	7		6	1			21,7	0*
55	НОУ школа "Ксения"	13		1	6	6		35,2	35,1
	ИТОГО	2879	69	939	1132	739	69	29,6	35,2

0*-отсутствие выпускников, сдававших русский язык

Максимальный балл (42 – 100% выполнение работы): МБОУ ОГ № 3 (3 ч.), МБОУ СОШ № 10 (1 ч.), МБОУ СОШ № 11 (4 ч.), МБОУ СОШ № 17 (1 ч.), МБОУ ОГ № 21 (1 ч.), МБОУ ОГ № 24 (4 ч.), МБОУ ОГ № 25 (1 ч.), МБОУ СОШ № 26 (1 ч.), МБОУ СОШ № 28 (1 ч.), МБОУ СОШ № 35 (1 ч.), МБОУ СОШ № 43 (1 ч.), МБОУ СОШ № 45 (4 ч.), МБОУ СОШ № 50 (1 ч.), МБОУ ООШ № 69 (1 ч.), МБОУ ОЭБЛ (1 ч.), НОУ школа "Ксения" (2 ч.), ГНОУ АО УЛГ (8 ч.)

Приложение № 2.51

Итоги ОГЭ по географии

Максимальный балл за экзаменационную работу – 32 б.

№ п/п	ОО	Кол-во чел.	Суммарный балл за работу				Не сдали, чел.	Средний балл 2014 г.	Средний балл 2013 г.
			0-11	12-19	20-26	27-32			
1	МБОУ СОШ № 20	1				1	30	0*	
2	МБОУ СОШ № 34	2	2				10,5	0*	
3	МБОУ СОШ № 50	2		2			16,5	0*	
4	НОУ школа "Ксения"	1			1		20	0*	
	ИТОГО	6	2	2	1	1	17,3	21,5	

0*-отсутствие выпускников, сдававших географию

Итоги ОГЭ по биологии

Максимальный балл за экзаменационную работу – 46 б.

№ п/п	ОО	Кол-во чел.	Суммарный балл за работу				Не сдали, чел.	Средний балл 2014 г.	Средний балл 2013 г.
			0-12	13-25	26-36	37-46			
1	МБОУ СОШ № 1	3		1	2			26,3	0*
2	МБОУ СОШ № 2	3		2	1			25,7	0*
3	МБОУ ОГ № 3	1		1				22	33
4	МБОУ СОШ № 11	2		2				19,5	33,2
5	МБОУ СОШ № 20	4		3	1			23,3	0*
6	МБОУ СОШ № 22	4		1	3			28	27,4
7	МБОУ ОГ № 24	1		1				13	0*
8	МБОУ СОШ № 26	2		1	1			24,5	29,4
9	МБОУ СОШ № 28	2		1	1			22,5	0*
10	МБОУ Архангельская СОШ Соловецких юнг	1		1				25	0*
11	МБОУ СОШ № 37	2			2			30	27
12	МБОУ СОШ № 43	3			2	1		34,7	32,5
13	МБОУ СОШ № 45	2			1	1		33	0*
14	МБОУ СОШ № 50	6		2	4			28,5	22,7
15	МБОУ СОШ № 51	1		1				25	19,4
16	МБОУ СОШ № 52	2		2				18,5	0*
17	МБОУ СОШ № 54	1			1			27	0*
18	МБОУ СОШ № 77	1			1			31	30
19	МБОУ СОШ № 95	1			1			26	25
20	МБОУ ОЭБЛ	7		3	4			24,4	32,1
21	ГБНОУ АО УЛГ	12			6	6		35,1	0*
22	НОУ школа "Ксения"	1			1			26	0*
ИТОГО		62	0	22	32	8	0	27,7	28,1

0*-отсутствие выпускников, сдававших биологию

Итоги ОГЭ по информатике и ИКТ

Максимальный балл за экзаменационную работу – 22 б.

№ п/п	ОО	Кол-во чел.	Суммарный балл за работу				Не сдали, чел.	Средний балл 2014 г.	Средний балл 2013 г.
			0-4	5-11	12-17	18-22			
1	МБОУ СОШ № 1	1			1			16	0*
2	МБОУ ОГ № 3	11			10	1		15,5	16,9
3	МБОУ ОГ № 6	3			3			14,3	19,3
4	МБОУ СОШ № 9	1	1				1	2	0*
5	МБОУ СОШ № 11	11		1	7	3		15,4	8
6	МБОУ СОШ № 14	1		1				11	18
7	МБОУ СОШ № 20	5			3	2		16,8	0*
8	МБОУ ОГ № 21	2			1	1		16,5	19,3
9	МБОУ СОШ № 22	6		1	3	2		15,8	19,5
10	МБОУ ОГ № 24	4		1	3			13,5	0*
11	МБОУ СОШ № 26	1			1			13	0*
12	МБОУ СОШ № 27	2		1	1			12	0*
13	МБОУ СОШ № 28	3		2	1			15,3	0*
14	МБОУ СОШ № 30	1		1				7	0*
15	МБОУ Архангельская СОШ Соловецких юнг	1		1				11	0*
16	МБОУ СОШ № 43	7		1	1	5		17,3	0*

17	МБОУ СОШ № 45	1			1			17	16,3
18	МБОУ СОШ № 50	6		1	3	2		15,3	11
19	МБОУ СОШ № 77	1				1		19	0*
20	МБОУ ОЭБЛ	1			1			12	0*
21	ГБНОУ АО УЛГ	3			3			14,3	0*
22	НОУ школа "Ксения"	1			1			17	0*
	ИТОГО	73	1	11	44	17	1	15,1	16,8

0*-отсутствие выпускников, сдававших информатику и ИКТ

Приложение № 2.54

Итоги ОГЭ по истории

Максимальный балл за экзаменационную работу – 44 б.

№ п/п	ОО	Кол-во чел.	Суммарный балл за работу				Не сдали, чел.	Средний балл 2014 г.	Средний балл 2013 г.
			0-12	13-23	24-34	35-44			
1	МБОУ СОШ № 1	2		1	1			26	0*
2	МБОУ ОГ № 3	1			1			25	20,1
3	МБОУ СОШ № 4	1		1				13	0*
4	МБОУ ОГ № 6	2		1	1			24	32,3
5	МБОУ СОШ № 11	1	1				1	12	0*
6	МБОУ СОШ № 14	4		2	2			23,3	25
7	МБОУ ОГ № 21	1			1			33	39
8	МБОУ СОШ № 22	2		1	1			22,5	24,4
9	МБОУ ОГ № 25	2		1	1			22,5	0*
10	МБОУ СОШ № 27	1	1				1	10	0*
11	МБОУ СОШ № 62	1		1				22	0*
12	МБОУ ОЭБЛ	2	1		1		1	22	23
13	ГБНОУ АО УЛГ	1			1			26	0*
14	ГБОУ АО КШИ "АМКК"	9	1	4	2	2	1	22,3	0*
	ИТОГО	30	4	12	12	2	4	22,3	25,6

0*-отсутствие выпускников, сдававших историю

Приложение № 2.55

Итоги ОГЭ по обществознанию

Максимальный балл за экзаменационную работу – 39 б.

№ п/п	ОО	Кол-во чел.	Суммарный балл за работу				Не сдали, чел.	Средний балл 2014 г.	Средний балл 2013 г.
			0-14	15-24	25-33	34-39			
1	МБОУ СОШ № 1	4		1	3			29,5	0*
2	МБОУ СОШ № 2	4		2	2			25	0*
3	МБОУ ОГ № 3	3			3			28	31,5
4	МБОУ СОШ № 4	1			1			27	26
5	МБОУ СОШ № 9	1	1				1	13	26,1
6	МБОУ СОШ № 11	9		4	5			23,3	29,8
7	МБОУ СОШ № 14	2			2			29	28
8	МБОУ СОШ № 17	2			1	1		30,5	32
9	МБОУ СОШ № 20	3			2	1		32,3	32,8
10	МБОУ ОГ № 21	1				1		34	30,3
11	МБОУ СОШ № 22	14	1	2	10	1	1	27,9	28,4
12	МБОУ ОГ № 24	4		1	3			26,5	0*
13	МБОУ СОШ № 26	3		2	1			26	0*
14	МБОУ СОШ № 27	5		2	3			24,2	27,3
15	МБОУ СОШ № 28	2			1	1		31,5	25
16	МБОУ СОШ № 30	2	1	1			1	14,5	31
17	МБОУ СОШ № 34	1		1				23	20,3
18	МБОУ СОШ № 43	8		1	6	1		29	26,5
19	МБОУ СОШ № 50	16	1	2	11	2	1	27,8	26,3

20	МБОУ СОШ № 62	2			2			27,5	29,5
21	МБОУ СОШ № 77	1			1			32	0*
22	МБОУ ОЭБЛ	1				1		34	0*
23	ГБОУ АО КШИ "АМКК"	8			7	1		30,9	0*
24	НОУ школа "Ксения"	6		1	3	2		30	34,3
	ИТОГО	103	4	20	67	12	4	27,6	28,8

0*-отсутствие выпускников, сдававших обществознания

Приложение № 2.56

Итоги ОГЭ по физике

Максимальный балл за экзаменационную работу – 40 б.

№ п/п	ОО	Кол-во чел.	Суммарный балл за работу				Не сдали, чел.	Средний балл 2014 г.	Средний балл 2013 г.
			0-8	9-18	19-29	30-40			
1	МБОУ СОШ № 1	1			1			22	0*
2	МБОУ ОГ № 3	26	0	6	15	5		23,4	33,5
3	МБОУ ОГ № 6	5		1	2	2		26	37
4	МБОУ СОШ № 11	2		1	1			16,5	27
5	МБОУ СОШ № 20	1			1			23	26
6	МБОУ ОГ № 21	3			3			23	23,5
7	МБОУ СОШ № 22	5			4	1		25,2	24,1
8	МБОУ СОШ № 26	1		1				12	26,7
9	МБОУ СОШ № 27	1			1			24	34
10	МБОУ СОШ № 28	4		2	2			17,3	26
11	МБОУ СОШ № 30	2	2				2	7,5	0*
12	МБОУ СОШ № 43	6			5	1		24,5	18
13	МБОУ СОШ № 50	12	1	4	5	2	1	19,1	0*
14	МБОУ СОШ № 52	3			3			22	0*
15	МБОУ СОШ № 54	1		1				18	0*
16	ГБНОУ АО УЛГ	3				3		33,7	0*
17	ГБОУ АО КШИ "АМКК"	17		6	10	1		20,5	0*
18	НОУ школа "Ксения"	2			1	1		29,5	23,7
	ИТОГО	95	3	22	54	16	3	22,1	28,1

0*-отсутствие выпускников, сдававших физику

Приложение № 2.57

Итоги ОГЭ по химии

Максимальный балл за экзаменационную работу – 34 б.

№ п/п	ОУ	Кол-во чел.	Суммарный балл за работу				Не сдали, чел.	Средний балл 2014 г.	Средний балл 2013 г.
			0-8	9-17	18-26	27-34			
1	МБОУ СОШ № 1	1			1			25	0*
2	МБОУ СОШ № 2	1			1			26	28
3	МБОУ ОГ № 3	2				2		29,5	27,7
4	МБОУ ОГ № 6	4			3	1		25,8	30,2
5	МБОУ СОШ № 11	2				2		28	22,8
6	МБОУ СОШ № 22	4		1	2	1		21,3	25
7	МБОУ СОШ № 23 имени А.С. Пушкина	1				1		28	24,8
8	МБОУ ОГ № 24	1			1			25	0*
9	МБОУ СОШ № 26	3			2	1		23,7	25,3

10	МБОУ СОШ № 37	2				2		29,5	26
11	МБОУ СОШ № 43	2		1		1		24	0*
12	МБОУ СОШ № 45	1				1		27	29,5
13	МБОУ СОШ № 50	7		1	5	1		22,6	26
14	МБОУ СОШ № 51	2				2		27	28
15	МБОУ СОШ № 52	2		2				16	0*
16	МБОУ СОШ № 55	1				1		32	0*
17	МБОУ СОШ № 77	4		1	3			21,5	15
18	МБОУ СОШ № 95	1				1		30	18,4
19	МБОУ ОЭБЛ	4			3	1		25,5	26,7
20	ГБНОУ АО УЛГ	13			3	10		29,7	0*
21	НОУ школа "Ксения"	1			1			24	25
	ИТОГО	59	0	6	25	28	0	25,7	25,7

0*-отсутствие выпускников, сдававших химию

Максимальный балл (34 – 100% выполнение работы): МБОУ СОШ № 50 (1 ч.)

Приложение № 2.58

Итоги ОГЭ по английскому языку

Максимальный балл за экзаменационную работу – 70 б.

№ п/п	ОУ	Кол-во чел.	Суммарный балл за работу				Не сдали, чел.	Средний балл 2014 г.	Средний балл 2013 г.
			0-28	29-45	46-58	59-70			
1	МБОУ СОШ № 1	1			1			48	0*
2	МБОУ СОШ № 2	2		1		1		51	0*
3	МБОУ ОГ № 3	40	1	1	15	23	1	58,8	59
4	МБОУ ОГ № 6	7			3	4		60,7	55,7
5	МБОУ СОШ № 11	2			2			52	53
6	МБОУ СОШ № 14	1				1		62	0*
7	МБОУ СОШ № 17	2			1	1		56	0*
8	МБОУ СОШ № 20	3		1	2			50	47
9	МБОУ ОГ № 21	10			2	8		62,2	61,1
10	МБОУ СОШ № 22	1				1		62	52
11	МБОУ СОШ № 23 имени А.С. Пушкина	1			1			53	65
12	МБОУ СОШ № 27	1				1		64	0*
13	МБОУ СОШ № 28	1				1		61	51
14	МБОУ СОШ № 34	1	1				1	21	0*
15	МБОУ СОШ № 36	1			1			53	49,3
16	МБОУ СОШ № 43	1			1			50	52
17	МБОУ СОШ № 45	1			1			56	58,5
18	МБОУ СОШ № 49	1			1			49	48,4
19	МБОУ СОШ № 50	2		1	1			49	48,6
20	МБОУ СОШ № 62	3		1	2			48,3	49
21	МБОУ СОШ № 77	1		1				43	0*
22	ГБНОУ УЛГ	5			3	2		55,6	0*
23	НОУ школа Ксения	6			5	1		57,3	61,5
	ИТОГО	94	2	6	42	44	2	57	56,7

0*-отсутствие выпускников, сдававших английский язык

Приложение № 2.59
Рейтинг (средний балл) образовательных организаций г. Архангельска по результатам ОГЭ в 2014 году

математика				русский язык				обществознание			
№	ОО	Кол-во чел.	Средний балл	№	ОО	Кол-во чел.	Средний балл	№	ОО	Кол-во чел.	Средний балл
1	ГНОУ АО УЛГ	123	22	1	ГНОУ АО УЛГ	123	37,2	1	МБОУ СОШ № 20	3	32,3
2	МБОУ ОГ № 3	80	19,6	2	МБОУ ОГ № 3	80	36,8	2	ГБОУ АО КШИ "АМКК"	8	30,9
3	МБОУ ОГ № 6	67	18,3	3	МБОУ ОГ № 21	52	36,2	3	НОУ школа "Ксения"	6	30
4	НОУ школа "Ксения"	13	18,2	4	МБОУ ОГ № 6	67	36,1	4	МБОУ СОШ № 1	4	29,5
5	МБОУ ОГ № 21	52	18	5	МБОУ ОЭБЛ	49	36,1	5	МБОУ СОШ № 43	8	29
6	МБОУ ОЭБЛ	49	17,7	6	МБОУ СОШ № 45	74	35,6	6	МБОУ ОГ № 3	3	28
7	МБОУ СОШ № 8	75	17,5	7	НОУ школа "Ксения"	13	35,2	7	МБОУ СОШ № 22	14	27,9
	МБОУ ОГ № 25	60	17,5	8	МБОУ СОШ № 10	78	33,6	8	МБОУ СОШ № 50	16	27,8
8	МБОУ СОШ № 45	74	16,1	9	МБОУ ОГ № 25	60	32,8	9	МБОУ ОГ № 24	4	26,5
9	МБОУ СОШ № 22	63	15,8	10	МБОУ СОШ № 52	46	32,7	10	МБОУ СОШ № 26	3	26
10	МБОУ СОШ № 17	74	15,6	11	МБОУ СОШ № 8	75	32,5	11	МБОУ СОШ № 2	4	25
11	МБОУ СОШ № 11	81	15,4	12	МБОУ СОШ № 11	81	32,4	12	МБОУ СОШ № 27	5	24,2
12	МБОУ СОШ № 37	68	14,9	13	МБОУ СОШ № 50	88	32	13	МБОУ СОШ № 11	9	23,3
13	МБОУ СОШ № 10	78	13,9	14	МБОУ ОГ № 24	86	31,6				
14	МБОУ СОШ № 1	42	13,8	15	ГБОУ АО КШИ "АМКК"	40	31,3				
	МБОУ СОШ № 5	30	13,8	16	МБОУ СОШ № 1	42	31				
15	МБОУ ОГ № 24	86	13,5	17	МБОУ СОШ № 43	79	30,8				
16	МБОУ СОШ № 43	78	13,4	18	МБОУ СОШ № 55	37	30,6				
	ГБОУ АО КШИ "АМКК"	40	13,4	19	МБОУ СОШ № 35	70	30,5				
17	МБОУ СОШ № 95	75	13	20	МБОУ СОШ № 5	32	30,4				
18	МБОУ СОШ № 49	49	12,8	21	МБОУ СОШ № 17	74	30,4				
19	МБОУ Арх. СОШ Соловецких юнг	29	12,5	22	МБОУ СОШ № 59	67	30				
20	МБОУ СОШ № 28	112	12,4	23	МБОУ СОШ № 37	68	29,9				
21	МБОУ СОШ № 36	55	12,3	24	МБОУ СОШ № 2	48	29,5				
	МБОУ СОШ № 52	46	12,3	25	МБОУ СОШ № 95	75	29,3				
	МБОУ СОШ № 62	45	12,3	26	МБОУ ООШ № 12	10	29,1				
22	МБОУ СОШ № 50	88	11,9	27	МБОУ СОШ № 22	63	29,1				
23	МБОУ СОШ № 33	42	11,8	28	МБОУ СОШ № 27	48	28,7				
	МБОУ СОШ № 35	70	11,8	29	МБОУ СОШ № 33	42	28,7				
24	МБОУ СОШ № 20	73	11,6	30	МБОУ СОШ № 20	73	28,6				
25	МБОУ СОШ № 2	48	11,3	31	МБОУ СОШ № 49	49	28,6				
26	МБОУ СОШ № 55	37	11,1	32	МБОУ СОШ № 36	55	28,5				

27	МБОУ СОШ № 59	67	11	28	МБОУ СОШ № 62	44	28,2							
28	МБОУ ООШ № 69	26	10,9	29	МБОУ СОШ № 34	37	28,1							
29	МБОУ СОШ № 14	79	10,7	30	МБОУ Арх. СОШ Соловецких юнг	29	27,7							
30	МБОУ СОШ № 27	48	10,6	31	МБОУ СОШ № 28	112	27,4							
31	МБОУ СОШ № 51	66	10,3	32	МБОУ СОШ № 14	79	27,3							
32	МБОУ СОШ № 77	70	10,1	33	МБОУ СОШ № 68	45	26,8							
33	МБОУ СОШ № 93	22	10,1	34	МБОУ СОШ № 26	68	26,5							
34	МБОУ СОШ № 73	35	10	35	МБОУ СОШ № 4	22	26,4							
35	МБОУ СОШ № 68	45	9,7	36	МБОУ СОШ № 51	66	25,9							
36	МБОУ ООШ № 12	10	9,6	37	МБОУ СОШ № 77	70	25,7							
38	МБОУ СОШ № 34	37	9,3	38	МБОУ СОШ № 23 имени А.С. Пушкина	26	25,2							
39	МБОУ СОШ № 4	22	9,1	39	МБОУ СОШ № 73	35	25,2							
40	МБОУ СОШ № 26	68	9,1	40	МБОУ ООШ № 69	26	24,7							
41	МБОУ СОШ № 82	65	8,8	41	МБОУ СОШ № 93	22	22,2							
42	МБОУ СОШ № 23 имени А.С. Пушкина	26	8,4	42	МБОУ СОШ № 54 НОУ СКШ	25	22,12							
43	НОУ СКШ	7	7,9	43	МБОУ СОШ № 82	65	21,3							
44	МБОУ СОШ № 54	25	6,9	44	МБОУ СОШ № 30	56	19,6							
45	МБОУ ООШ № 48	5	6,8	45	МБОУ СОШ № 9	37	18,9							
46	МБОУ СОШ № 30	56	6,7	46	МБОУ ООШ № 48	5	17,4							
47	МБОУ СОШ № 9	36	6,2	47	МБОУ СОШ № 70	9	15,4							
48	МБОУ СОШ № 60	8	5,5	48	МБОУ СОШ № 70	42	15,2							
49	МБОУ СОШ № 70	9	4,7	49	МБОУ СОШ № 60	8	15							
50	МБОУ СОШ № 70	43	4,2											
В рейтинге по математике и русскому языку учтены все общеобразовательные организации														
В рейтинге по экзаменам по выбору учтены общеобразовательные организации, в которых ОГЭ сдавало 3 и более человек														
информатика и ИКТ					химия					английский язык				
№	ОО	Кол-во чел.	Средний балл	№	ОО	Кол-во чел.	Средний балл	№	ОО	Кол-во чел.	Средний балл			
1	МБОУ СОШ № 43	7	17,3	1	ГНОУ АО УЛГ	13	29,7		МБОУ ОГ № 21	10	62,2			
2	МБОУ СОШ № 20	5	16,8	2	МБОУ ОГ № 6	4	25,8		МБОУ ОГ № 6	7	60,7			
3	МБОУ СОШ № 22	6	15,8	3	МБОУ ОЭБЛ	4	25,5		МБОУ ОГ № 3	40	58,8			
4	МБОУ ОГ № 3	11	15,5	4	МБОУ СОШ № 26	3	23,7		НОУ школа "Ксения"	6	57,3			
5	МБОУ СОШ № 11	11	15,4	5	МБОУ СОШ № 50	7	22,6		ГНОУ АО УЛГ	5	55,6			
6	МБОУ СОШ № 28	3	15,3	6	МБОУ СОШ № 77	4	21,5		МБОУ СОШ № 20	3	50			
7	МБОУ СОШ № 50	6	15,3	7	МБОУ СОШ № 22	4	21,3		МБОУ СОШ № 62	3	48,3			
	МБОУ ОГ № 6	3	14,3											

	ГНОУ АО УЛГ	3	14,3						
8	МБОУ ОГ № 24	4	13,5						
ОО, в которых ОГЭ сдавало 3 и более человек									
биология					физика				
№	ОО	Кол-во чел.	Средний балл	№	ОО	Кол-во чел.	Средний балл	№	ОУ
1	ГНОУ АО УЛГ	12	35,1	1	ГНОУ АО УЛГ	3	33,7	1	МБОУ СОШ № 14
2	МБОУ СОШ № 43	3	34,7	2	МБОУ ОГ № 6	5	26	2	ГБОУ АО КШИ "АМКК"
3	МБОУ СОШ № 50	6	28,5	3	МБОУ СОШ № 22	5	25,2		
4	МБОУ СОШ № 22	4	28	4	МБОУ СОШ № 43	6	24,5		
5	МБОУ СОШ № 1	3	26,3	5	МБОУ ОГ № 3	26	23,4		
6	МБОУ СОШ № 2	3	25,7	6	МБОУ ОГ № 21	3	23		
7	МБОУ ОЭБЛ	7	24,4	7	МБОУ СОШ № 52	3	22		
8	МБОУ СОШ № 20	4	23,3	8	ГБОУ АО КШИ "АМКК"	17	20,5		
				9	МБОУ СОШ № 50	12	19,1		
				10	МБОУ СОШ № 28	4	17,3		
ОО, в которых ОГЭ сдавало 3 и более человек									

Приложение № 2.60

Анализ результатов ОГЭ 2014 года в сравнении с итогами МЭВОШ 2013 года
(ОГЭ - 80-100%, МЭВОШ - победители и призёры)

№ОО	Математика		Русский язык		География		Литература		Английский язык		Немецкий язык		Французский язык		История		Биология		Обществознание		Химия		Информатика		Физика		ВСЕГО		
	ОГЭ 2014	МЭВОШ 2013	ОГЭ 2014	МЭВОШ 2013	ОГЭ 2014	МЭВОШ 2013	ОГЭ 2014	МЭВОШ 2013	ОГЭ 2014	МЭВОШ 2013	ОГЭ 2014	МЭВОШ 2013	ОГЭ 2014	МЭВОШ 2013	ОГЭ 2014	МЭВОШ 2013	ОГЭ 2014	МЭВОШ 2013	ОГЭ 2014	МЭВОШ 2013	ОГЭ 2014	МЭВОШ 2013	ОГЭ 2014	МЭВОШ 2013	ОГЭ 2014	МЭВОШ 2013	ОГЭ 2014	МЭВОШ 2013	
МБОУ СОШ № 1			13				1													2							16	0	
МБОУ СОШ № 2			14						1																			15	0
МБОУ ОГ № 3	5	1	69		1		2	32	3	1		1				1		1	1	1	1	1	2	1		110	13		
МБОУ СОШ № 4			3																								3	0	
МБОУ СОШ № 5			15																								15	0	
МБОУ ОГ № 6	2	1	52	1	2			7	2							2		1	1	2			2			64	11		
МБОУ СОШ № 8	4		43				1													1						47	2		
МБОУ СОШ № 9			2																							2	0		
МБОУ СОШ № 10			46																1	2						48	1		
МБОУ СОШ № 11	2		41																				3			46	0		
МБОУ ООШ № 12			5																							5	0		
МБОУ СОШ № 14			24					1			2															25	2		
МБОУ СОШ № 17	1		30		1		1	1	1	1								1								33	4		
МБОУ СОШ № 20			22		1			1	1							1	2				2					28	2		
МБОУ ОГ № 21			42	1				9	3							1	1	2		1	1					53	8		
МБОУ СОШ № 22	4		21					1										2		1		2	1	1		32	1		
МБОУ СОШ № 23 им. А.С. Пушкина			7																1							8	0		
МБОУ ОГ № 24	1	1	37				1											1								39	2		
МБОУ ОГ № 25	3		27		1		2		1							1										30	5		
МБОУ СОШ № 26			26															1		1						28	0		
МБОУ СОШ № 27	1		19					1	1																	21	1		
МБОУ СОШ № 28	1		30	1				1										1		1	1					34	2		
МБОУ СОШ № 30			6																							6	0		
МБОУ АСОШ Соловецких юнг			12				1																			12	1		
МБОУ СОШ № 33			10				1																			10	1		
МБОУ СОШ № 34			11																							11	0		
МБОУ СОШ № 35			31																							31	0		
МБОУ СОШ № 36			16															1								16	1		
МБОУ СОШ № 37	4	1	30				1	1								1				2						36	4		

	Ломоносовская Гимназия"	Ломоносовская Гимназия"	"Северная коммерческая школа")	Ломоносовская Гимназия"
			ГБНОУ АО "Университетская Ломоносовская Гимназия"	ГБОУ АО КШИ "Архангельский морской кадетский корпус"

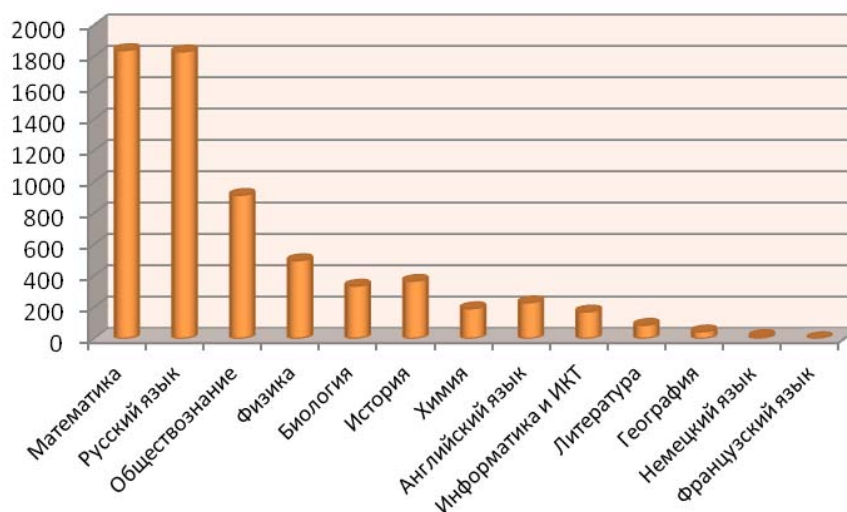
Приложение № 2.62

Динамика участия в ЕГЭ выпускников с ограниченными возможностями здоровья

2011	2012	2013	2014
МБОУ СОШ № 5 – 6	МБОУ СОШ № 5 – 2 МБОУ СОШ № 77 – 1	МБОУ СОШ № 2 – 1 МБОУ СОШ № 5 – 1 МБОУ СОШ № 8 – 1 МБОУ СОШ № 14 – 1 МБОУ СОШ № 20 – 1 МБОУ СОШ № 22 – 1 МБОУ ОГ № 24 – 2 МБОУ Архангельская СОШ Соловецких юнг – 1 МБОУ СОШ № 95 – 1 МБОУ ОСОШ – 1 НОУ СЭЛ – 2	МБОУ СОШ № 2 – 1 МБОУ СОШ № 4 – 1 НОУ СКШ – 1 МБОУ СОШ № 5 – 4 МБОУ СОШ № 14 – 1 МБОУ СОШ № 28 – 1 МБОУ СОШ № 35 – 1 МБОУ ОСОШ – 2
6	3	13	12

Приложение № 2.63

Рейтинг выбора предметов ЕГЭ 2014



Приложение № 2.64

Количество выпускников, участвующих в ЕГЭ 2014

Предмет	2011-2012 учебный год		2012-2013 учебный год		2013-2014 учебный год	
	Кол-во вып-ов МОУ, участвующих в ЕГЭ	% от общего количества вып-ов МОУ	Кол-во вып-ов МОУ, участвующих в ЕГЭ	% от общего количества вып-ов МОУ	Кол-во вып-ов МОУ, участвующих в ЕГЭ	% от общего количества вып-ов МОУ
Математика	2110	96,3	1943	95,9	1837	96,8
Русский язык	2122	96,9	1947	96,1	1835	96,7
Обществознание	985	45,0	974	48,1	915	48,2
Физика	549	25,1	527	26	498	26,3
Биология	383	17,5	360	17,8	339	17,9
История	375	17,1	349	17,2	367	19,3
Химия	225	10,3	191	9,4	192	10,1
Английский язык	220	10,0	206	10,2	230	12,1
Информатика и ИКТ	113	5,2	146	7,2	171	9,0
Литература	87	4,0	89	4,4	86	4,5
География	25	1,1	34	1,7	44	2,3
Немецкий язык	4	0,2	15	0,7	15	0,8
Французский язык	2	0,001	0	0	0	0

** зелёный цвет: процент сдающих предмет в 2014 году увеличился в сравнении с 2013 годом

Приложение № 2.65

Пункты проведения ГИА (ППЭ)

Учебный год	ОО
2009-2010	МОУ ОГ № 6, 25, СОШ № 8, 9, 10, 11, 17, 24, 28, 35, 43, 45, 50, 59, 62, 77 <i>Открыты вновь: ОО № 2, 14, 26, 33, 55, 95</i>
2010-2011	МОУ СОШ № 2, 8, 10, 14, 24, 26, 28, 35, 43, 50, 62, 59, 77, 95, МОУ ОГ № 25 <i>Впервые: МОУ СОШ №1</i>
2011-2012	МБОУ СОШ № 1, 2, 8, 10, 14, 28, 35, 43, 50, 59, 62, 77, МБОУ ОГ № 6, 24. <i>Вновь после перерыва в 2011-2012 уч. году: 6, 45, 9, 11, 17</i>
2012-2013	МБОУ СОШ № 1, 2, 8, 9, 10, 11, 14, 17, 28, 35, 43, 45, 50, 59, 62, 77, МБОУ ОГ № 6, 24, 25 <i>Впервые: МБУ "Опорно-экспериментальный реабилитационный центр для детей с ограниченными возможностями здоровья"</i>
2013-2014	ППЭ ЕГЭ: МБОУ СОШ № 1, 9, 10, 11, 14, 17, 28, 35, 43, 45, 50, 59, 62, 77, МБОУ ОГ № 6, 25, ППЭ ГВЭ: МБОУ ОСОШ (включая УКП) ППЭ с совмещением форм экзаменов: МБОУ СОШ № 8, ГБУ АО "Опорно-экспериментальный реабилитационный центр для детей с ограниченными возможностями здоровья"

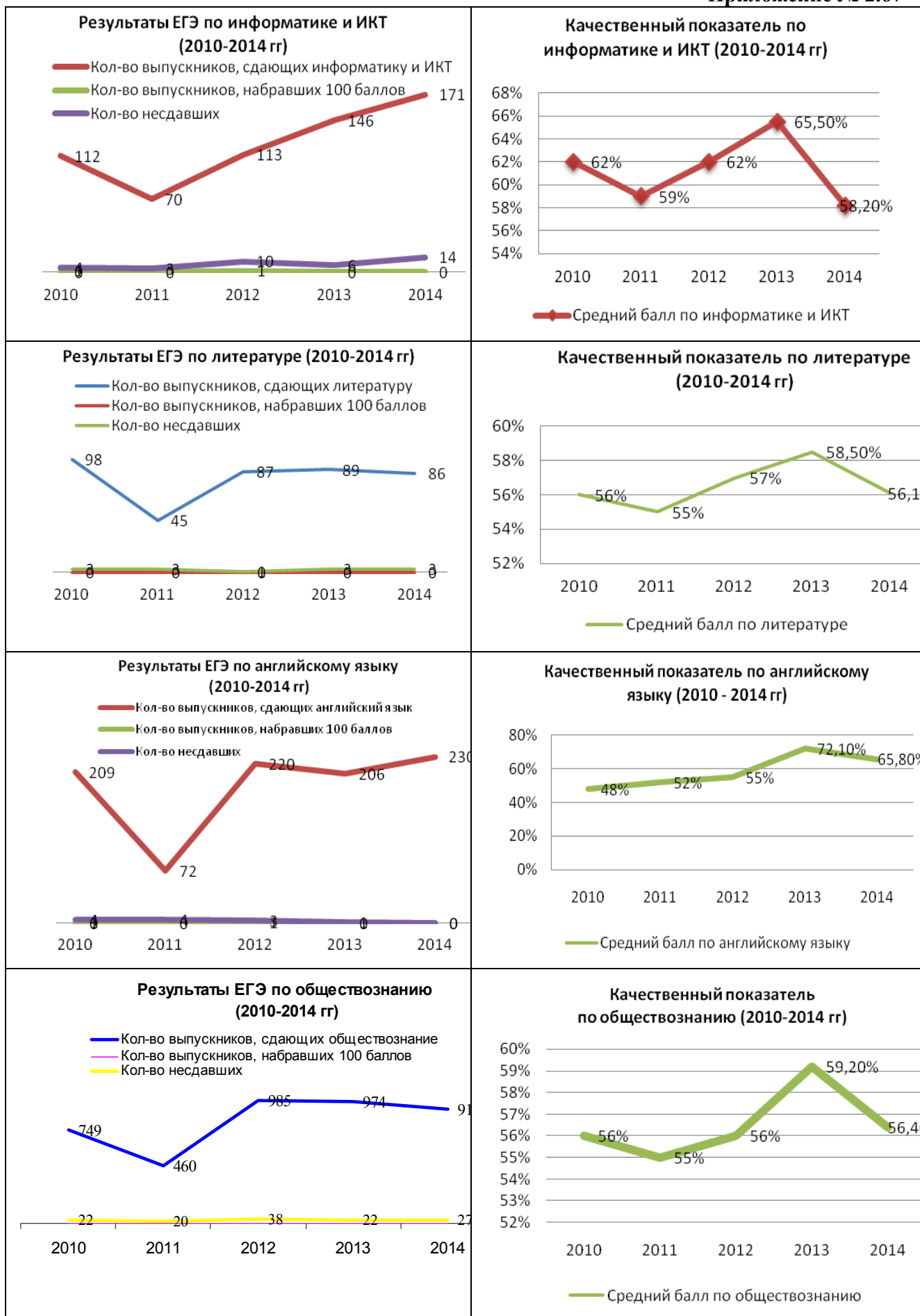
Приложение № 2.66

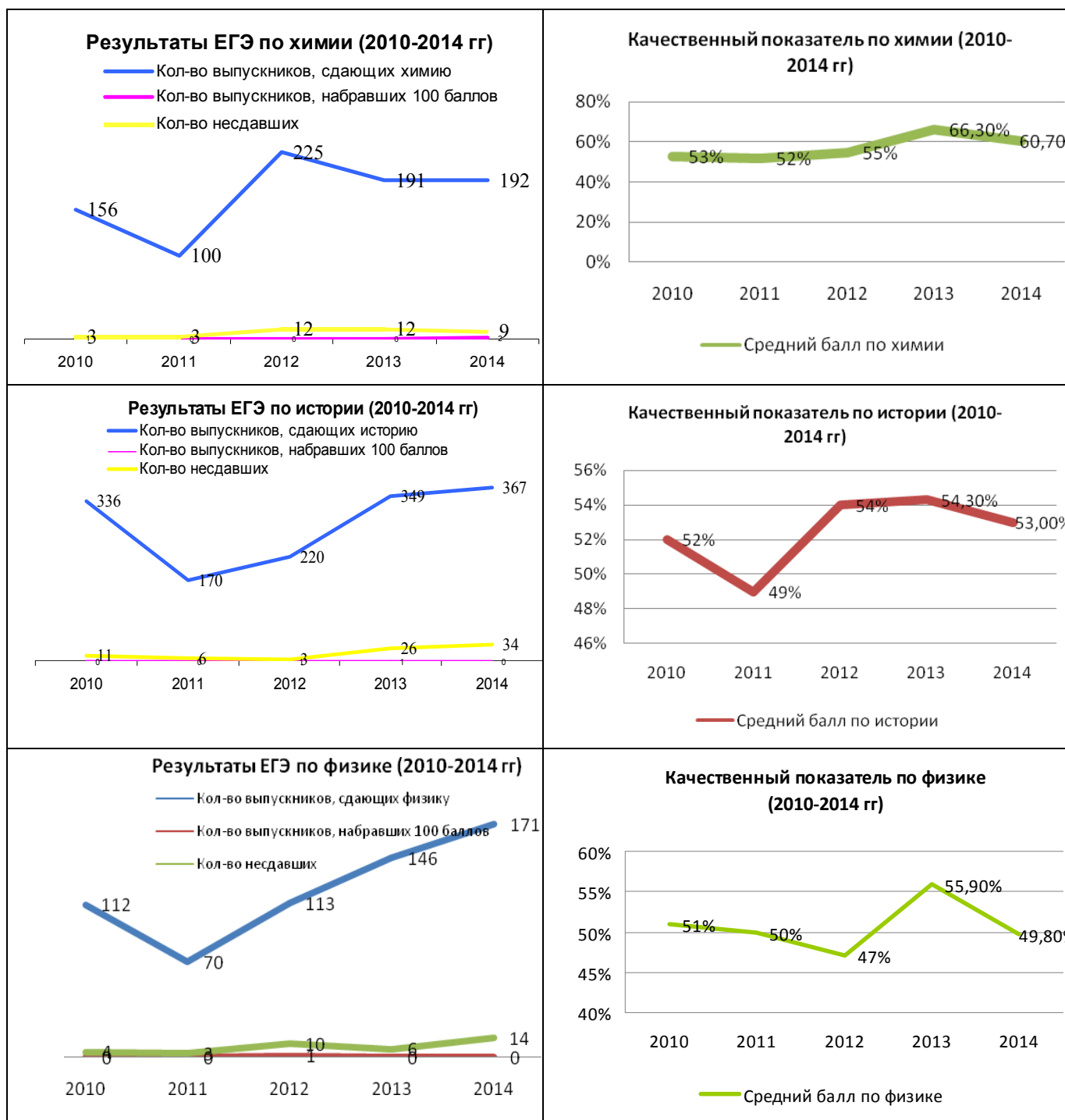
Средний балл по результатам ЕГЭ 2014

Предмет	Средний балл по результатам ЕГЭ			
	2010-2011 (г. Архангельск)	2011-2012 (г. Архангельск)	2012-2013 (г. Архангельск)	2013-2014 (г. Архангельск)
Русский язык	60	65	66,1	68,2
Математика	44	45	45,6	48,1
Биология	50	56	58,8	59,9
Информатика и ИКТ	59	62	65,5	58,2
География	52	61	59	62,3
Литература	55	57	58,5	56,1
Английский язык	52	55	72,1	65,8
Немецкий язык	33	65	42,7	54,8
Французский язык	-	80	-	-
Обществознание	55	56	59,2	56,4
Химия	52	55	66,3	60,7
История	49	54	54,3	53
Физика	50	47	55,9	49,8

* красный цвет: средний балл 2013 года понизился в сравнении с 2013 годом

** зелёный цвет: средний балл 2013 года повысился в сравнении с 2013 годом





Приложение № 2.68

Количество выпускников 2013-2014 учебного года, набравших 90-99 баллов, не преодолевших минимальный порог, установленный Рособрнадзором

Предмет	% выпускников МОУ, (от сдававших экзамен) набравших 90-99 баллов			% выпускников МОУ, (от сдававших экзамен) не сдавших экзамен		
	2011-2012 уч.г.	2012-2013 уч.г.	2013-2014 уч.г.	2011-2012 уч.г.	2012-2013 уч.г.	2013-2014 уч.г.
Русский язык	6,8	6,4	8,4	0,9	1,1	0,05
Математика	0,05	0,6	0,4	2,4	7,6	0,5
Биология	2,3	4,4	1,5	4,2	5,4	3
Информатика	5,3	4,1	0	8,8	4,1	8,2
География	8,0	0	6,8	8,0	0	2,3
Литература	0,0	2,2	1,1	1,1	3,4	3,4
Английский язык	7,3	22,3	8,7	0,1	0,5	0

Немецкий язык	25	6,7	13,3	0,0	0	0
Французский язык	0,0	-	-	0,0	-	-
Обществознание	0,5	0,6	0,1	3,9	2,3	3
Химия	4,0	7,9	5,7	5,3	5,2	4,7
История	2,9	2,6	1,9	7,7	7,4	9,3
Физика	1,3	3,4	2,2	8,4	5,3	9,2

* красный цвет: процент выпускников, набравших 99-90 баллов, понизился в сравнении с 2013 годом; процент выпускников, не сдавших экзамен, повысился в сравнении с 2013 годом.

** зелёный цвет: процент выпускников, набравших 99-90 баллов, повысился в сравнении с 2013 годом; процент выпускников, не сдавших экзамен, понизился в сравнении с 2013 годом.

Приложение № 2.69

Выпускники, получившие по результатам ЕГЭ 2014 года 100 баллов

2009 год	2010 год	2011 год	2012 год	2013 год	2014 год
		физика – 1 человек	русский язык – 4 человека	русский язык – 9 человек	русский язык – 13 человек (МБОУ ОГ № 3, 6, 21, МБОУ СОШ № 8, 10, 14, 62, 82, ОЭБЛ, ГБНОУ АО УЛГ)
		математика – 1 человек	информатика и ИКТ – 1 человек	биология – 1 человек	физика – 1 человек (ГБНОУ АО УЛГ)
			история – 1 человек	история – 1 человек	химия – 2 человека (МБОУ ОГ № 3, 6)
			английский язык – 1 человек	химия – 4 человека	биология – 2 человека (МБОУ ОГ № 3, 6)
6 человек	12 человек	2 человека	7 человек	15 человек	18 человек

Приложение № 2.70

Средний балл по г. Архангельску в сравнении со средними результатами по Архангельской области, Российской Федерации

Предмет	Средний балл по результатам ЕГЭ		
	РФ 2013-2014 (предварительные данные на 16.07.2014)	Архангельская область 2012-2013 год **	г. Архангельск 2013-2014
Русский язык	62,7	65,84	68,2
Математика	44,1	46,65	48,1
Биология	54,4	58,62	59,9
Информатика и ИКТ	57,2	56,28	58,2
География	53,1	62,35	62,3
Литература	54,1	55,55	56,1
Английский язык	61,3	64,44	65,8
Немецкий язык	Данные не опубликованы	49,97	54,8
Французский язык		65,5	-
Обществознание	53,1	55,65	56,4
Химия	55,7	59,66	60,7
История	45,8	51,5	53
Физика	45,8	48,23	49,8

* на момент подготовки настоящего материала на уровне РФ опубликованы предварительные результаты ЕГЭ 2014 года

** на момент подготовки настоящего материала результаты ЕГЭ 2014 на уровне АО не опубликованы

*** зелёный цвет: результаты ЕГЭ по г. Архангельску в 2014 году выше предварительных результатов по РФ

Приложение № 2.71

**Показатели повышения эффективности и качества образовательных услуг
муниципального образования "Город Архангельск"**

Наименование показателя	2011	2012	2013	2014
Отношение среднего балла ЕГЭ по русскому языку в 10 % учреждений с лучшими результатами ЕГЭ по русскому языку к среднему баллу ЕГЭ по русскому языку в 10 % учреждений с худшими результатами ЕГЭ по русскому языку	1,6	1,4	1,5	1,4*
Отношение среднего балла ЕГЭ по математике в 10 % учреждений с лучшими результатами ЕГЭ по математике к среднему баллу ЕГЭ по математике в 10 % учреждений с худшими результатами ЕГЭ по математике	1,9	1,6	2,2	1,9*

* - показатель улучшился

Приложение № 2.72

**Не прошли государственную итоговую аттестацию
(не сдали математику, русский язык)**

Предмет	2011-2012 учебный год			2012-2013 учебный год			2013-2014 учебный год		
	МОУ СОШ	МОУ ОСОШ	Всего	МБ(К) ОУ СОШ	МБОУ ОСОШ	Всего	МБОУ СОШ	МБОУ ОСОШ	Всего
Русский язык и математика	6	10	16	3	15	18	0	2	2
Русский язык	1	1	2	0	3	3	0	0	0
Математика	25	13	38	81	47	128	6	3	9

* без учёта выпускников, сдающих ЕГЭ в дополнительные сроки (МБОУ ОСОШ -1)

Приложение № 2.73

**Информация о выпускниках, удалённых с ЕГЭ в 2014 году по причине наличия и (или)
использования мобильных телефонов**

№	ОО	Выпускники, чьи результаты были аннулированы по решению ГЭК за нарушение порядка проведения ГИА		
		2012 год	2013 год	2014 год
1	МБОУ ОГ № 3	1 (математика)	-	-
2	МБОУ СОШ № 8	-	1 (математика)	1 (математика)
3	МБОУ СОШ № 9	1 (математика)	1 (математика)	-
4	МБОУ СОШ № 11	1 (математика)	-	-
5	МБОУ СОШ № 26	-	-	1 (физика)
6	МБОУ СОШ № 28	-	1 (история)	2 (обществознание)
7	МБОУ СОШ № 37	-	1 (математика)	-
8	МБОУ ОСОШ	-	1 (русский язык) 1 (физика) 1 (математика)	-
	Итого	3	7	4

**Анализ результатов ЕГЭ по математике
(выпускников текущего года, без учета баллов,
полученных выпускниками по результатам рассмотрения апелляций)**

Минимальное количество баллов по математике, установленное Рособрнадзором, - 20 б.

№ ОО	Кол-во чел.	Кол-во человек, получивших баллы								Ср. балл 2014	Ср. балл 2013	Ср. балл 2012	Ср. балл 2011	Ср. балл 2010
		100	99-90	89-80	79-60	59-40	39-24	23-20	Не сдали					
МБОУ СОШ № 1	22				9	10	3			55,6	52,6	58	51	
МБОУ СОШ № 2	21			1	5	8	6		1	48,8	38,7	51	51	
МБОУ ОГ № 3	82			6	27	39	10			55,3	56,2	53	0*	
МБОУ СОШ № 4	36				3	10	17	6		34,4	27,2	33	0*	
МБОУ СОШ № 5	4				3		1			57	39,4	36	34	
МБОУ ОГ № 6	78			5	30	33	10			56,8	59,5	56	0*	
МБОУ СОШ № 8	43			1	13	19	10			50,2	49,9	51	52	
МБОУ СОШ № 9	24				1	3	16	1	3	29,4	35,7	35	0*	
МБОУ СОШ № 10	56			1	18	26	11			50,8	49,3	48	47	
МБОУ СОШ № 11	51				17	16	18			48	49,3	50	0*	
МБОУ СОШ № 14	52				11	20	19	2		44,5	45,7	45	43	
МБОУ СОШ № 17	55			2	21	24	7	1		54,3	44,3	52	0*	
МБОУ СОШ № 20	43				8	19	14	2		44,5	44,5	44	0*	
МБОУ ОГ № 21	59			1	25	23	10			55,9	53,8	52	0*	
МБОУ СОШ № 22	32			1	11	13	5	2		51,1	45,4	50	49	
МБОУ СОШ № 23 им. А.С. Пушкина	20				3	5	9	2	1	35,7	46	45	46	
МБОУ ОГ № 24	53			1	27	17	8			58,1	50,5	44	46	
МБОУ ОГ № 25	26				7	13	6			50	54,3	47	54	
МБОУ СОШ № 26	36				10	11	14	1		44,3	44,5	44	40	
МБОУ СОШ № 27	19				6	7	6			46,2	48	40	41	
МБОУ СОШ № 28	73				18	25	25	5		44,5	49,5	51	49	
МБОУ СОШ № 30	16				3	5	8			43,5	48,3	41	42	
МБОУ СОШ № 33	20				7	7	6			50,4	42	39	47	
МБОУ СОШ № 34	18				2	8	7	1		37	30,9	35	0*	
МБОУ СОШ № 35	48				8	16	23	1		40,8	39,8	42	42	
МБОУ СОШ № 36	21				7	12	2			52,3	46,7	47	55	
МБОУ СОШ № 37	16			2	8	5	1			62,6	36,8	51	41	
МБОУ СОШ № 43	45				9	18	16	2		42,9	43,7	49	0*	
МБОУ СОШ № 45	73		1	3	32	26	11			55,7	55,6	50	0*	
МБОУ СОШ № 49	22			1	8	8	5			53,2	46,5	50	0*	
МБОУ СОШ № 50	47				12	18	15	1	1	45,6	49,8	44	50	
МБОУ СОШ № 51	41				10	17	12	2		46,6	46	45	43	
МБОУ СОШ № 52	27			1	13	8	4	1		54,5	41,8	41	38	
МБОУ СОШ № 54	8					3	2	3		31	32,6	39	37	
МБОУ СОШ № 55	16					6	9	1		35,5	39,6	50	0*	
МБОУ СОШ № 59	26		1		5	11	8	1		45,7	34,1	43	47	
МБОУ СОШ № 60	6				1	4	1			49,3	17,5	0*	28	
МБОУ СОШ № 62	40				9	16	14	1		45,6	53,5	47	0*	
МБОУ СОШ № 68	25				5	9	9	2		43,4	41,1	41	0*	
МБОУ СОШ № 70	8					1	7			30	0*	0*	26	
МБОУ СОШ № 73	21				1	5	13	2		32	35,6	39	41	
МБОУ СОШ № 77	24				5	10	9			46,1	42,2	41	43	
МБОУ СОШ № 82	21			1	2	14	4			47,9	42,6	37	47	
МБОУ СОШ № 93	13					8	6			38,8	0*	0*	34	
МБОУ СОШ № 95	23				7	11	5			50,9	43,8	37	45	
МБОУ ОЭБЛ	50				19	24	7			52,6	57,8	52	53	
ГБНОУ АО УЛГ НОУ СКШ	111 16		4	3	55 3	35 5	14 8			59,7 43,2	63,4 40,6	55 35	60 0*	

НОУ школа Ксения	14		1	1	2	4	6			49,8	42,4	44	46	
МБОУ СОШ	99				3	19	58	15	4	30,8	23,6	30	31	
ГБОУ АО КШИ АМКК	37			1	5	18	11	2	0	45,1	0*	0*	0*	
Итого:	1837	0	7	32	514	692	526	57	10	48,1	45,6	45	44	44
%	100	0	0,4	1,7	28	37,7	28,6	3,1	0,5					

* отсутствие выпускников ОО, сдающих ЕГЭ по математике

Максимальный балл

96 б., Силин Роман Андреевич, МБОУ СОШ № 59

96 б., Булатов Вячеслав Юрьевич, ГБНОУ АО УЛГ

96 б., Вахлов Даниил Григорьевич, ГБНОУ АО УЛГ

Приложение № 2.75

Анализ результатов ЕГЭ по русскому языку (выпускников текущего года, без учета баллов, полученных выпускниками по результатам рассмотрения апелляций)

Минимальное количество баллов по русскому языку, установленное Рособрандзором, - 24 б.

№ ОО	Кол-во чел.	Кол-во человек, получивших баллы								Ср. балл 2014	Ср. балл 2013	Ср. балл 2012	Ср. балл 2011	Ср. балл 2010
		100	99-90	89-80	79-70	69-50	49-36	35-24	Не сдали					
МБОУ СОШ № 1	21			2	12	7				69,9	68	68	64	
МБОУ СОШ № 2	21				6	14	1			65,2	61,6	66	61	
МБОУ ОГ № 3	82	3	15	15	21	28				76,9	74,3	78	0*	
МБОУ СОШ № 4	36		1	3	3	24	5			59,7	56,8	54	0*	
МБОУ СОШ № 5	4		1		1	2				73,3	61,5	65	51	
МБОУ ОГ № 6	78	1	11	18	18	30				76,1	79,3	76	0*	
МБОУ СОШ № 8	44	1	5	7	22	9				76,4	67,5	68	73	
МБОУ СОШ № 9	24		2		2	13	6	1		55,6	54	54	0*	
МБОУ СОШ № 10	56	1	4	10	16	25				72,8	71,6	65	62	
МБОУ СОШ № 11	51		6	6	15	22	2			70,5	71,8	73	0*	
МБОУ СОШ № 14	52	1	9	8	7	22	5			71,5	66,1	63	58	
МБОУ СОШ № 17	54		3	11	11	28	1			70,3	65,4	64	0*	
МБОУ СОШ № 20	43		1	2	8	24	8			62,8	64,6	62	0*	
МБОУ ОГ № 21	59	1	9	17	16	16				78,2	77,5	82	0*	
МБОУ СОШ № 22	32		4	8	4	14	2			71,9	61,1	65	63	
МБОУ СОШ № 23 им. А.С. Пушкина	20			1	3	12	3	1		58,8	57	65	60	
МБОУ ОГ № 24	53		4	7	18	23	1			71,8	71,1	64	61	
МБОУ ОГ № 25	26		1	1	5	18	1			65,6	68,7	64	67	
МБОУ СОШ № 26	36		3	3	7	21	2			66,6	67,8	65	61	
МБОУ СОШ № 27	19			1	1	15	2			61,2	60,4	66	60	
МБОУ СОШ № 28	73		2	7	15	44	4	1		65	63	62	63	
МБОУ СОШ № 30	16		1	3	7	4	1			71,1	67,7	61	69	
МБОУ СОШ № 33	20		1	3	3	13				70,2	68	63	60	
МБОУ СОШ № 34	18			1	3	7	7			60,4	59,1	59	0*	
МБОУ СОШ № 35	48		1		8	34	5			61,2	61,7	59	56	
МБОУ СОШ № 36	21		2		3	15	1			63,4	71,4	66	68	
МБОУ СОШ № 37	16		1	1	5	8	1			68,1	58,8	65	55	
МБОУ СОШ № 43	45		1	4	6	31	3			64	65,4	67	0*	
МБОУ СОШ № 45	73		11	13	27	22				74,8	75,3	72	0*	
МБОУ СОШ № 49	22		1	4	6	10	1			69,8	65	67	0*	
МБОУ СОШ № 50	47		9	2	12	22	2			71,5	68,2	67	70	
МБОУ СОШ № 51	41		4	2	6	24	5			64,5	68,7	66	58	
МБОУ СОШ № 52	27		2	6	8	10	1			71,3	68,5	68	63	
МБОУ СОШ № 54	8					5	3			53,4	60,2	59	53	
МБОУ СОШ № 55	16				1	12	3			57,3	71,6	74	0*	

МБОУ СОШ № 59	26		5		2	16	3			66,6	63	58	60	
МБОУ СОШ № 60	6				2	2	2			58,2	47	0*	46	
МБОУ СОШ № 62	40	1	5	4	13	16	1			73,5	73,5	69	0*	
МБОУ СОШ № 68	25		2	1	4	17	1			65,3	64,5	63	0*	
МБОУ СОШ № 70	8				1	4	3			52,5	0*	0*	40	
МБОУ СОШ № 73	21			1	3	14	3			61,1	57,4	66	55	
МБОУ СОШ № 77	24				1	18	4	1		55,4	67,5	60	58	
МБОУ СОШ № 82	19	1		2	2	12	2			65,9	68,2	57	60	
МБОУ СОШ № 93	13			1	3	7	2			64,3	0*	0*	53	
МБОУ СОШ № 95	23		3	2	4	12	2			68,8	62,1	63	58	
МБОУ ОЭБЛ	50	1	7	7	19	16				75,4	75,5	76	77	
ГБНОУ АО УЛГ	111	2	13	21	41	34				75,9	76,6	77	75	
НОУ СКШ	16			1	4	10	1			64,6	67,7	61	0*	
НОУ школа Ксения	14		3	1	2	8				71,7	63,4	64	62	
МБОУ ОСОШ	100			1	6	52	35	5	1	51,9	46,7	47	45	
ГБОУ АО КШИ АМКК	37		1		3	29	4			59,9	0*	0*	0*	
Итого:	1835	13	154	208	416	895	139	9	1	68,2	66,1	65	60	62
%	100	0,7	8,4	11,3	22,7	48,8	7,6	0,5	0,05					

* отсутствие выпускников ОО, сдающих ЕГЭ по русскому языку

Максимальный балл

100 б., Данилова Софья Андреевна, МБОУ ОГ № 3
100 б., Некрасова Мария Васильевна, МБОУ ОГ № 3
100 б., Павловский Владимир Владимирович, МБОУ ОГ № 3
100 б., Ламова Елизавета Игоревна, МБОУ ОГ № 6
100 б., Калашник Лада Игоревна, МБОУ СОШ № 8
100 б., Верховцева Лилия Антоновна, МБОУ СОШ № 10
100 б., Согрина Ирина Павловна, МБОУ СОШ № 14
100 б., Панова Диана Юрьевна, МБОУ ОГ № 21
100 б., Дружинина Анастасия Александровна, МБОУ СОШ № 62
100 б., Денисов Максим Павлович, МБОУ СОШ № 82
100 б., Богданова Татьяна Павловна, МБОУ ОЭБЛ
100 б., Раксина Марина Анатольевна, ГБНОУ АО УЛГ
100 б., Власова Дарья Андреевна, ГБНОУ АО УЛГ

Приложение № 2.76

Анализ результатов ЕГЭ по обществознанию (выпускников текущего года, без учета баллов, полученных выпускниками по результатам рассмотрения апелляций)

Минимальное количество баллов по обществознанию, установленное Рособнадзором, - 39 б.

№ ОО	Кол-во чел.	Кол-во человек, получивших баллы						Ср. балл 2014	Ср. балл 2013	Ср. балл 2012	Ср. балл 2011	Ср. балл 2010
		100	99-90	89-80	79-60	59-39	Не сдали					
МБОУ СОШ № 1	9				5	4		61,6	67	61	57	
МБОУ СОШ № 2	14				1	13		48,4	55,5	56	59	
МБОУ ОГ № 3	51			3	29	19		62,8	61,6	63	0*	
МБОУ СОШ № 4	29				4	20	5	45,8	50,6	48	0*	
МБОУ СОШ № 5	2				1	1		60	52,8	57	55	
МБОУ ОГ № 6	34			4	22	8		65,9	68,3	65	0*	
МБОУ СОШ № 8	25				16	9		60,7	61,5	60	62	
МБОУ СОШ № 9	10				3	6	1	51,2	53,1	54	0*	
МБОУ СОШ № 10	37				21	16		58,9	65,9	55	59	
МБОУ СОШ № 11	18				11	7		59,9	59,6	63	0*	
МБОУ СОШ № 14	32			1	12	18	1	56	58	54	50	
МБОУ СОШ № 17	33			2	15	16		61,9	61,3	59	0*	
МБОУ СОШ № 20	18				4	14		53,2	59,3	54	0*	

МБОУ ОГ № 21	36				17	19		60,1	68,2	66	0*	
МБОУ СОШ № 22	22				5	15	2	53,2	57	57	58	
МБОУ СОШ № 23 им. А.С. Пушкина	12				2	10		51,8	54,7	53	49	
МБОУ ОГ № 24	22				10	12		58,3	60,5	56	52	
МБОУ ОГ № 25	21				10	10	1	57,3	64,7	59	60	
МБОУ СОШ № 26	22				5	17		53,1	52,1	54	56	
МБОУ СОШ № 27	11					11		50,4	54,1	48	52	
МБОУ СОШ № 28	36				12	24		54,3	58	53	56	
МБОУ СОШ № 30	9				3	6		54,1	58,6	54	52	
МБОУ СОШ № 33	9				5	4		57,2	54,5	61	61	
МБОУ СОШ № 34	10					6	4	40,9	52,7	51	0*	
МБОУ СОШ № 35	25			1	1	21	2	48,6	55,2	47	47	
МБОУ СОШ № 36	8				4	4		61,3	64,4	56	67	
МБОУ СОШ № 37	5				2	3		60,2	56,2	56	47	
МБОУ СОШ № 43	16				4	11	1	52,6	52,7	54	0*	
МБОУ СОШ № 45	28			2	14	12		62,6	66,9	63	0*	
МБОУ СОШ № 49	5				1	4		56,2	56,1	56	0*	
МБОУ СОШ № 50	30				11	17	2	55,2	58,6	55	52	
МБОУ СОШ № 51	16				9	7		58,1	56	56	46	
МБОУ СОШ № 52	15				3	12		53,3	59,1	52	52	
МБОУ СОШ № 54	5					2	3	38,6	40,8	54	48	
МБОУ СОШ № 55	4				1	3		47,8	60,4	59	0*	
МБОУ СОШ № 59	6				4	2		63,5	54	59	56	
МБОУ СОШ № 60	4				1	3		56,5	43	0*	0*	
МБОУ СОШ № 62	23				9	14		57,2	67,4	62	0*	
МБОУ СОШ № 68	20				3	15	2	49,1	54,3	51	0*	
МБОУ СОШ № 70	5					3	2	38	0*	0*	0*	
МБОУ СОШ № 73	7				2	5		54,3	55,2	58	57	
МБОУ СОШ № 77	6				2	4		50,2	58,9	50	56	
МБОУ СОШ № 82	10					10		47,3	57,1	55	57	
МБОУ СОШ № 93	5				1	4		52,8	0*	0*	51	
МБОУ СОШ № 95	12			1	6	5		61,8	54,6	54	56	
МБОУ ОЭБЛ	25				15	10		59,8	71,2	66	60	
ГБНОУ АО УЛГ	49		1	2	22	24		62,5	67,3	62	62	
НОУ СКШ	14				2	12		53,3	59	54	0*	
НОУ школа Ксения	8				4	4		60,1	65,4	54	56	
МБОУ ОСОШ	16				1	14	1	48,1	45,2	49	45	
ГБОУ АО КШИ АМКК	26				9	17		55,2	0*	0*	0*	
Итого:	915	0	1	16	344	527	27	56,4	59,2	56	55	56
%	100	0	0,1	1,7	37,6	57,6	3					

* отсутствие выпускников ОО, сдающих ЕГЭ по обществознанию

Максимальный балл

96 б., Переломова Анастасия Александровна, ГБНОУ АО УЛГ

Приложение № 2.77

Анализ результатов ЕГЭ по физике (выпускников текущего года, без учета баллов, полученных выпускниками по результатам рассмотрения апелляций)

Минимальное количество баллов по физике, установленное Рособрнадзором, - 36 б.

№ ОО	Кол-во чел.	Кол-во человек, получивших баллы							Ср. балл 2014	Ср. балл 2013	Ср. балл 2012	Ср. балл 2011	Ср. балл 2010
		100	99-90	89-80	79-70	69-50	49-36	Не сдали					
МБОУ СОШ № 1	10			1	1	4	4		56,1	60,4	48	68	
МБОУ СОШ № 2	6					2	4		46,3	48,5	46	43	
МБОУ ОГ № 3	24		2	4	4	8	6		64,2	61,8	57	0*	

МБОУ СОШ № 4	3						3		43,3	34,7	43	0*	
МБОУ СОШ № 5	1						1		42	45,7	0*	0*	
МБОУ ОГ № 6	20				1	8	9	2	50,7	70,6	56	0*	
МБОУ СОШ № 8	11					3	8		46,5	54,2	49	51	
МБОУ СОШ № 9	2						1	1	28	39,2	35	0*	
МБОУ СОШ № 10	15				2	4	8	1	51,1	53,8	48	49	
МБОУ СОШ № 11	14					6	8		50,6	57	47	0*	
МБОУ СОШ № 14	7					2	5		47,9	54,8	49	52	
МБОУ СОШ № 17	18		1			6	10	1	49,6	51,7	43	0*	
МБОУ СОШ № 20	9				1	2	5	1	47,1	50,8	54	0*	
МБОУ ОГ № 21	12		1	1	1	1	7	1	54,8	60,8	58	0*	
МБОУ СОШ № 22	11		2	1	1	2	4	1	61,9	61,3	50	63	
МБОУ СОШ № 23 им. А.С. Пушкина	3				1		2		51,7	46,5	61	55	
МБОУ ОГ № 24	21					10	7	4	46,1	57,6	46	45	
МБОУ ОГ № 25	3						3		43,7	56,9	44	48	
МБОУ СОШ № 26	9						8	1	39,9	47,9	43	40	
МБОУ СОШ № 27	1						1		38	52,5	42	59	
МБОУ СОШ № 28	23					6	13	4	41,4	53,4	44	49	
МБОУ СОШ № 30	5					1	4		46,6	50,8	43	49	
МБОУ СОШ № 33	3						2	1	42	51	45	48	
МБОУ СОШ № 34	4						2	2	35	39,4	44	0*	
МБОУ СОШ № 35	8					3	3	2	44,3	52	47	46	
МБОУ СОШ № 36	8					2	5	1	46,8	52,4	46	62	
МБОУ СОШ № 37	10					7	2	1	51	53,9	51	41	
МБОУ СОШ № 43	16				1	2	11	2	43,6	52	53	0*	
МБОУ СОШ № 45	24			1	1	7	14	1	49,3	59,1	53	0*	
МБОУ СОШ № 49	6		1	1	1	1	3		58	54,7	51	0*	
МБОУ СОШ № 50	13					4	9		49,2	56,4	49	53	
МБОУ СОШ № 51	8					2	6		46,8	54,9	52	47	
МБОУ СОШ № 52	12				1	6	5		51,8	51,9	45	45	
МБОУ СОШ № 54	6						2	4	26,8	49	41	49	
МБОУ СОШ № 55	4						4		40,5	53	50	0*	
МБОУ СОШ № 59	5		1		1		3		60	51,6	43	50	
МБОУ СОШ № 60	1						1		39	0*	0*	0*	
МБОУ СОШ № 62	14				1	3	9	1	47	56,9	44	0*	
МБОУ СОШ № 68	2					1	1		51,5	46,4	48	0*	
МБОУ СОШ № 73	3						2	1	34	44,8	0*	44	
МБОУ СОШ № 77	6						3	3	34,8	0*	40	45	
МБОУ СОШ № 82	8					2	5	1	43,8	45,2	46	50	
МБОУ СОШ № 93	1							1	20	0*	0*	40	
МБОУ СОШ № 95	8					3	5		48,1	47	37	43	
МБОУ ОЭБЛ	13				2	6	5		54,3	65,1	52	0*	
ГБНОУ АО УЛГ	53	1	3	6	8	21	12	2	62,1	71,4	65	69	
НОУ СКШ	4					2	1	1	45,5	46	45	0*	
НОУ школа Ксения	4				1		2	1	46,5	46,8	44	39	
МБОУ ОСОШ	6					1	3	2	37,7	35,3	37	40	
ГНОУ АО КШИ АМКК	20		1			4	13	2	45,4	0*	0*	0*	
Итого:	498	1	11	15	29	142	254	46	49,8	55,9	47	50	51
%	100	0,2	2,2	3	5,8	28,5	51	9,2					

* отсутствие выпускников ОО, сдающих ЕГЭ по физике

Максимальный балл

100 б., Вахлов Даниил Григорьевич, ГБНОУ АО УЛГ

Приложение № 2.78

Анализ результатов ЕГЭ по истории

**(выпускников текущего года, без учета баллов,
полученных выпускниками по результатам рассмотрения апелляций)**

Минимальное количество баллов по истории, установленное Рособрнадзором, - 32 б.

№ ОО	Кол-во чел.	Количество человек, получивших баллы						Ср. балл 2014	Ср. балл 2013	Ср. балл 2012	Ср. балл 2011	Ср. балл 2010	
		100	99-91	89-81	79-70	69-50	49-32						Не сдали
МБОУ СОШ № 1	4					2	2		47,3	63,4	67	52	
МБОУ СОШ № 2	5						5		40,2	47,8	65	41	
МБОУ ОГ № 3	23		1	3	5	6	8		61,3	65,7	63	0*	
МБОУ СОШ № 4	9					2	1	6	33,1	39,1	38	0*	
МБОУ СОШ № 5	1					1			64	42	42	50	
МБОУ ОГ № 6	20		2	4	1	8	4	1	63	72,4	66	0*	
МБОУ СОШ № 8	14				1	8	4	1	52,1	52,6	65	43	
МБОУ СОШ № 9	5				1		3	1	43	59,5	50	0*	
МБОУ СОШ № 10	13			1	1	8	3		55,9	57,8	45	52	
МБОУ СОШ № 11	11		1	1		4	4	1	56,2	52,2	60	0*	
МБОУ СОШ № 14	11		1		3	6	1		63,1	51,8	45	44	
МБОУ СОШ № 17	18		1	3	2	4	8		59	47,7	59	0*	
МБОУ СОШ № 20	6					5	1		53	56,8	49	0*	
МБОУ ОГ № 21	22			3	3	7	9		55,7	66,4	60	0*	
МБОУ СОШ № 22	14					6	7	1	45,1	41	63	48	
МБОУ СОШ № 23 им. А.С. Пушкина	7					1	4	2	38,3	44,4	42	49	
МБОУ ОГ № 24	7				4	2	1		64,4	47,7	60	43	
МБОУ ОГ № 25	7				1	3	3		54,4	49,2	46	63	
МБОУ СОШ № 26	8					1	6	1	41,4	47,8	59	51	
МБОУ СОШ № 27	4						2	2	37	38,2	44	43	
МБОУ СОШ № 28	16					5	7	4	43,3	46,9	45	43	
МБОУ СОШ № 30	4					2	1	1	43	63	49	42	
МБОУ СОШ № 33	2					1		1	45	18	54	55	
МБОУ СОШ № 34	2					1	1		52,5	50,5	45	0*	
МБОУ СОШ № 35	4					2	1	1	44	48,6	44	41	
МБОУ СОШ № 36	4					3	1		54,5	64	63	68	
МБОУ СОШ № 37	2					1	1		52	53,5	69	0*	
МБОУ СОШ № 43	7					5		2	49	48	52	0*	
МБОУ СОШ № 45	13			1	2	7	2	1	60,6	70,8	62	0*	
МБОУ СОШ № 49	1						1		48	42	53	0*	
МБОУ СОШ № 50	14			2	1	5	4	2	53,9	50	46	37	
МБОУ СОШ № 51	5			1		1	3		53,8	40,8	41	0*	
МБОУ СОШ № 52	2				1		1		54	40	50	38	
МБОУ СОШ № 60	1					1			55	0*	0*	0*	
МБОУ СОШ № 62	11					4	6	1	47,1	55,2	52	0*	
МБОУ СОШ № 68	4					3	1		53,8	42	59	0*	
МБОУ СОШ № 70	1							1	25	0*	0*	0*	
МБОУ СОШ № 73	2						1	1	54	0*	73	54	
МБОУ СОШ № 77	2						1	1	36	54,4	54	41	
МБОУ СОШ № 82	1						1		34	44,7	51	0*	
МБОУ СОШ № 95	6					3	2	1	50	60	52	55	
МБОУ ОЭБЛ	5					3	2		49,4	40	57	44	
ГБНОУ АО УЛГ	23		1	6	5	8	3		68,3	73,7	65	65	
НОУ СКШ	4						3	1	35,5	55	36	0*	
НОУ школа Ксения	4					1	3		49	0*	0*	0*	
МБОУ ОСОШ	4					2	2		46,5	39,8	44	40	
ГБОУ АО КШИ АМКК	14			1	1	3	9		49,8	0*	0*	0*	
Итого:	367	0	7	26	32	135	133	34	53	54,3	54	49	52
%	100	0	1,9	7,1	8,7	36,8	36,2	9,3					

* отсутствие выпускников ОО, сдающих ЕГЭ по истории

Максимальный балл

98 б., Уварова Елизавета Андреевна, МБОУ ОГ № 3

98 б., Сараева Анна Анатольевна, МБОУ ОГ № 6

Приложение № 2.79

**Анализ результатов ЕГЭ по биологии
(выпускников текущего года, без учета баллов,
полученных выпускниками по результатам рассмотрения апелляций)**

Минимальное количество баллов по биологии, установленное Рособрнадзором, - 36 б.

№ ОО	Кол-во чел.	Кол-во человек, получивших баллы							Ср. балл 2014	Ср. балл 2013	Ср. балл 2012	Ср. балл 2011	Ср. балл 2010
		100	99-90	89-80	79-70	69-50	49-36	Не сдали					
МБОУ СОШ № 1	6				2	3	1		64,7	66,2	59	56	
МБОУ ОГ № 3	7	1		1	3	2			73,3	65,8	61	0*	
МБОУ СОШ № 4	6					4		2	34,5	47,3	44	0*	
МБОУ ОГ № 6	24	1	2	2	10	8	1		73,4	80,2	68	0*	
МБОУ СОШ № 8	4				1		2	1	47,5	59,3	57	50	
МБОУ СОШ № 9	6					2	4		47	42,5	38	0*	
МБОУ СОШ № 10	8			2	2	4			70,9	64,8	54	55	
МБОУ СОШ № 11	16			2	3	9	2		63,1	55,3	70	0*	
МБОУ СОШ № 14	5			1	2	1	1		69,8	52,4	48	41	
МБОУ СОШ № 17	9				3	2	4		57,2	57,7	60	0*	
МБОУ СОШ № 20	5					4	1		57	57,6	57	0*	
МБОУ ОГ № 21	8			1	2	4	1		67,9	63,6	72	0*	
МБОУ СОШ № 22	6					5	1		58	53,8	57	54	
МБОУ СОШ № 23 им. А.С. Пушкина	3				1	1	1		58,3	41,5	46	45	
МБОУ ОГ № 24	9				2	5	2		59,9	39,5	46	50	
МБОУ ОГ № 25	2					1	1		48	61	56	65	
МБОУ СОШ № 26	13			1	2	5	5		56,8	52,8	52	47	
МБОУ СОШ № 27	3					2		1	46	56	50	46	
МБОУ СОШ № 28	14					11	3		54,9	50,3	52	51	
МБОУ СОШ № 30	3				1	1	1		58,3	48,4	59	55	
МБОУ СОШ № 33	9					5	4		50,3	54	64	55	
МБОУ СОШ № 34	4				1	2		1	56	36	48	0*	
МБОУ СОШ № 35	6				1	5			58,5	49,7	52	46	
МБОУ СОШ № 36	4					1	2	1	41,3	62	46	55	
МБОУ СОШ № 43	9		1		1	4	3		62	55	58	0*	
МБОУ СОШ № 45	16				5	3	7	1	55	55,3	65	0*	
МБОУ СОШ № 49	6				1	2	3		54,7	58,5	58	0*	
МБОУ СОШ № 50	9			1	2	3	3		58	58,5	60	59	
МБОУ СОШ № 51	8				4	1	2	1	58	62	71	44	
МБОУ СОШ № 52	4				2	2			67,8	60	40	47	
МБОУ СОШ № 55	3					1	2		43,3	44,4	53	0*	
МБОУ СОШ № 59	3			1	1	1			72,7	56	49	57	
МБОУ СОШ № 60	2					2			51,5	57	0*	43	
МБОУ СОШ № 62	4					2	2		51,8	60,3	66	0*	
МБОУ СОШ № 68	4			1		1	2		57,5	48,3	56	0*	
МБОУ СОШ № 70	2					1	1		52	0*	0*	36	
МБОУ СОШ № 73	3					3			60	50,2	52	46	
МБОУ СОШ № 77	6					3	3		50,8	51,4	51	46	
МБОУ СОШ № 82	4					1	2	1	46	54,6	46	46	
МБОУ СОШ № 93	3					2	1		54	0*	0*	39	
МБОУ СОШ № 95	3					2	1		52,7	57,4	56	47	
МБОУ ОЭБЛ	27			3	7	16	1		64,9	69,2	75	71	
ГБНОУ АО УЛГ	26		2	3	11	10			72,9	78,9	75	68	
НОУ школа	4				1	1	2		55	54,5	0*	0*	

Ксения													
МБОУ ОСОШ	9				2	3	3	1	52	45,9	44	43	
ГБОУ АО КШИ АМКК	4						4		43,8	0*	0*	0*	
Итого:	339	2	5	19	73	151	79	10	59,9	58,8	56	50	57
%	100	0,6	1,5	5,6	21,5	44,5	23,3	3					

* отсутствие выпускников ОО, сдающих ЕГЭ по биологии

Максимальный балл

100 б., Павловский Владимир Владимирович, МБОУ ОГ № 3

100 б., Мельничук Елизавета Юрьевна, МБОУ ОГ № 6

Приложение № 2.80

Анализ результатов ЕГЭ по английскому языку (выпускников текущего года, без учета баллов,

полученных выпускниками по результатам рассмотрения апелляций)

Минимальное количество баллов по английскому языку, установленное Рособранзором, - 20 б.

№ ОО	Кол -во чел.	Кол-во человек, получивших баллы							Ср. балл 2014	Ср. балл 2013	Ср. балл 2012	Ср. балл 2011	Ср. балл 2010
		100	99-90	89-80	79-60	59-40	39-20	Не сдали					
МБОУ ОГ № 3	23		5	9	9				79,1	76,9	80	0*	
МБОУ СОШ № 4	6				1	4	1		51,8	0*	34	0*	
МБОУ ОГ № 6	38		6	11	16	5			76,2	76,1	78	0*	
МБОУ СОШ № 8	6			1	4		1		66	62	62	35	
МБОУ СОШ № 9	1					1			44	0*	50	0*	
МБОУ СОШ № 10	7			2	2	2	1		63,6	68,3	54	58	
МБОУ СОШ № 11	7		1	2	1	2	1		69,1	68	65	0*	
МБОУ СОШ № 14	6		1			3	2		50,2	57	46	0*	
МБОУ СОШ № 17	8				4	2	2		53,1	78	51	0*	
МБОУ СОШ № 20	5				1	3	1		51	51,9	57	0*	
МБОУ ОГ № 21	31		3	8	16	3	1		73,3	85,8	81	0*	
МБОУ СОШ № 22	8				3	2	3		48,9	37	60	73	
МБОУ СОШ № 23 им. А.С. Пушкина	2					2			48,5	0*	36	62	
МБОУ ОГ № 24	1						1		27	75,8	54	70	
МБОУ ОГ № 25	3					3			50	69,5	27	81	
МБОУ СОШ № 26	2					1	1		43	0*	82	30	
МБОУ СОШ № 28	7				2	4	1		52,4	55,1	70	55	
МБОУ СОШ № 30	4			3	1				83	0*	82	0*	
МБОУ СОШ № 33	2					2			46	0*	33	0*	
МБОУ СОШ № 34	1					1			42	28	0*	0*	
МБОУ СОШ № 35	1						1		22	64	58	26	
МБОУ СОШ № 36	2				1		1		53,5	62,5	56	24	
МБОУ СОШ № 43	1				1				72	0*	39	0*	
МБОУ СОШ № 45	16		1	4	5	4	2		65,1	79	64	0*	
МБОУ СОШ № 50	5			2	3				76	71,8	65	0*	
МБОУ СОШ № 62	4				3	1			62,8	67,4	0*	0*	
МБОУ СОШ № 68	1					1			49	0*	0*	0*	
МБОУ СОШ № 95	1				1				75	0*	41	39	
МБОУ ОЭБЛ	1					1			45	65	59	62	
ГБНОУ АО УЛГ	19		1	2	9	4	3		62,9	76,6	62	68	
НОУ СКШ	1					1			45	50,3	0*	0*	
НОУ школа Ксения	6		1	2	2	1			73,8	62	49	87	
МБОУ ОСОШ	3				1	1	1		47,7	31	28	0*	
ГБОУ АО КШИ АМКК	1						1		39	0*	0*	0*	
Итого:	230	0	19	46	86	54	25	0	65,8	72,1	55	52	48
%	100	0	8,7	20	37,4	23,5	1,2	0					

* отсутствие выпускников ОО, сдающих ЕГЭ по английскому языку

Максимальный балл

98 б., Козлякова Алиса Андреевна, МБОУ ОГ № 6

98 б., Тарасова Мария Сергеевна, МБОУ ОГ № 21

98 б., Сотник Иван Анатольевич, МБОУ СОШ № 45

Приложение № 2.81

**Анализ результатов ЕГЭ по химии
(выпускников текущего года, без учета баллов,
полученных выпускниками по результатам рассмотрения апелляций)**

Минимальное количество баллов по химии, установленное Рособрнадзором, - 36 б.

№ ОО	Кол-во чел.	Кол-во человек, получивших баллы							Ср. балл 2014	Ср. балл 2013	Ср. балл 2012	Ср. балл 2011	Ср. балл 2010
		100	99-90	89-80	79-70	69-50	49-36	Не сдали					
МБОУ СОШ № 1	2				1		1		58	58,7	47	65	
МБОУ ОГ № 3	6	1			2	3			66,5	61,9	59	0*	
МБОУ СОШ № 4	1						1		37	64	38	0*	
МБОУ ОГ № 6	25	1	5	2	6	9	2		73	78,3	66	0*	
МБОУ СОШ № 8	2					2			57	67	48	36	
МБОУ СОШ № 9	4					1		3	29	0*	29	0*	
МБОУ СОШ № 10	8		1		2	4	1		65	72,3	52	51	
МБОУ СОШ № 11	6		1		4		1		72,5	55,3	72	0*	
МБОУ СОШ № 14	5		1		1	2	1		67,8	57	49	0*	
МБОУ СОШ № 17	3				1		1	1	45	54,6	59	0*	
МБОУ СОШ № 20	2					1	1		51,5	60	37	0*	
МБОУ ОГ № 21	7			1	1	5			64,6	70,2	71	0*	
МБОУ СОШ № 22	5					4	1		56,6	65	24	68	
МБОУ СОШ № 23 им. А.С. Пушкина	3				1	2			66,3	52	68	56	
МБОУ ОГ № 24	7				2	3	2		55,7	45	44	44	
МБОУ ОГ № 25	2				1		1		62	44	69	70	
МБОУ СОШ № 26	5			1		1	2	1	52,4	65,5	53	36	
МБОУ СОШ № 27	1						1		43	48,8	53	50	
МБОУ СОШ № 28	9					4	5		48,3	59,2	46	52	
МБОУ СОШ № 30	2				1	1			68,5	66,7	59	63	
МБОУ СОШ № 33	4					2	2		51,8	60,5	65	54	
МБОУ СОШ № 34	4					2	2		48,5	34	0*	0*	
МБОУ СОШ № 35	1						1		49	52,8	51	47	
МБОУ СОШ № 43	3				1	2			64,3	57,3	62	0*	
МБОУ СОШ № 45	9					7	2		56,2	73,7	56	0*	
МБОУ СОШ № 49	3				1		2		52,7	75,4	60	0*	
МБОУ СОШ № 50	3				1	1		1	54,7	55,3	52	65	
МБОУ СОШ № 51	1					1			54	59	64	0*	
МБОУ СОШ № 52	5					5			60	57,5	0*	63	
МБОУ СОШ № 59	1				1				79	59,5	0*	49	
МБОУ СОШ № 62	1					1			52	66	57	0*	
МБОУ СОШ № 68	3					1	1	1	46,3	53,5	47	0*	
МБОУ СОШ № 70	1					1			55	0*	0*	0*	
МБОУ СОШ № 73	3					1	2		47	49	59	47	
МБОУ СОШ № 77	2					2			53,5	67	56	59	
МБОУ СОШ № 82	1					1			57	65,5	0*	0*	
МБОУ СОШ № 93	2					1	1		48,5	0*	0*	0*	
МБОУ ОЭБЛ	15			1	2	9	2	1	61,5	68,8	72	70	
ГБНОУ АО УЛГ	22		3	4	5	7	2	1	70,5	85,7	72	67	
НОУ школа Ксения	1				1				73	80	0*	0*	
МБОУ ОСОШ	2						2		41,5	0*	0*	37	
Итого:	192	2	11	9	35	86	40	9	60,7	66,3	55	52	53

%	100	1	5,7	4,7	18,2	44,8	20,8	4,7					
---	-----	---	-----	-----	------	------	------	-----	--	--	--	--	--

* отсутствие выпускников ОО, сдающих ЕГЭ по химии

Максимальный балл

100 б., Павловский Владимир Владимирович, МБОУ ОГ № 3

100 б., Мельничук Елизавета Юрьевна, МБОУ ОГ № 6

Приложение № 2.82

Анализ результатов ЕГЭ по информатике и ИКТ (выпускников текущего года, без учета баллов,

полученных выпускниками по результатам рассмотрения апелляций)

Минимальное количество баллов по информатике, установленное Рособрнадзором, - 40 б.

№ ОО	Кол-во чел.	Количество человек, получивших баллы								Ср. балл 2014	Ср. балл 2013	Ср. балл 2012	Ср. балл 2011	Ср. балл 2010
		100	99-90	89-80	79-70	69-60	59-50	49-40	Не сдали					
МБОУ СОШ № 2	4						1	3		45	0*	42	0*	
МБОУ ОГ № 3	10			3	5	1	1			73,5	76,1	81	0*	
МБОУ СОШ № 4	3				1			2		54	44	0*	0*	
МБОУ СОШ № 5	1					1				60	0*	0*	0*	
МБОУ ОГ № 6	8			1	5	1	1			71,9	80,7	77	0*	
МБОУ СОШ № 8	1						1			57	51,5	48	36	
МБОУ СОШ № 9	5						1	2	2	39,2	0*	15	0*	
МБОУ СОШ № 10	2					1	1			56	57,4	52	51	
МБОУ СОШ № 11	2						1	1		51	58	72	0*	
МБОУ СОШ № 17	3				2	1				70,7	59,4	59	0*	
МБОУ СОШ № 20	11					1	5	2	3	44,5	73	37	0*	
МБОУ ОГ № 21	6				2	1	2	1		60,5	64	71	0*	
МБОУ СОШ № 22	3				2			1		66	80	24	68	
МБОУ ОГ № 24	21			2	4	12	2	1		66,7	72,4	44	44	
МБОУ ОГ № 25	2				1		1			65,5	75,6	69	70	
МБОУ СОШ № 26	6						3	1	2	45,2	66	53	36	
МБОУ СОШ № 28	6				1	1	4			60,2	63,1	46	52	
МБОУ СОШ № 30	1							1		49	43,6	59	63	
МБОУ СОШ № 35	6				1			3	2	42	54,2	51	47	
МБОУ СОШ № 36	8					2	1	4	1	49,5	59,8	0*	68	
МБОУ СОШ № 43	1						1			58	0*	0*	0*	
МБОУ СОШ № 45	6				1	1		4		53,8	71,4	56	0*	
МБОУ СОШ № 49	2				1		1			66	91	60	0*	
МБОУ СОШ № 50	2						2			53,5	59,5	52	65	
МБОУ СОШ № 51	2					2				65	84	64	0*	
МБОУ СОШ № 52	2				2					71,5	49,3	0*	0*	
МБОУ СОШ № 55	2							1	1	29,5	0*	0*	0*	
МБОУ СОШ № 59	2						2			55	0*	0*	0*	
МБОУ СОШ № 62	4				1	2	1			66,3	63,2	57	0*	
МБОУ СОШ № 68	2							1	1	38,5	0*	78	0*	
МБОУ СОШ № 77	2						1	1		49,5	73	56	59	
МБОУ СОШ № 82	1				1					75	52,5	0*	0*	
МБОУ СОШ № 93	1							1		49	0*	0*	49	
МБОУ СОШ № 95	8				2	3	2	1		62,6	54	51	0*	
МБОУ ОЭБЛ	2				1	1				67,5	0*	0*	0*	
ГБНОУ АО УЛГ	15			1	6	5	3			68,5	75,8	72	67	
НОУ СКШ	4					1		2	1	46,8	71,5	40	0*	
НОУ школа Ксения	1							1		42	0*	0*	0*	
МБОУ ОСОШ	3					1	1		1	45	31	0*	57	
Итого:	171	0	0	7	39	38	39	34	14	58,2	65,5	62	59	62
%	100	0	0	4,1	22,8	22,2	22,8	19,9	8,2					

* отсутствие выпускников ОО, сдающих ЕГЭ по информатике и ИКТ

Максимальный балл

**Анализ результатов ЕГЭ по литературе
(выпускников текущего года, без учёта баллов,
полученных выпускниками по результатам рассмотрения апелляций)**

Минимальное количество баллов по литературе, установленное Рособрнадзором, - 32 б.

№ ОО	Кол-во чел.	Кол-во человек, получивших баллы							ср. балл 2014	ср. балл 2013	ср. балл 2012	ср. балл 2011	ср. балл 2010
		10-0	99-90	89-80	79-70	69-50	49-32	Не сдали					
МБОУ СОШ № 2	1					1			54	65	0*	0*	
МБОУ ОГ № 3	2		1			1			73,5	72,2	78	0*	
МБОУ СОШ № 4	4				2	1	1		59,3	59	54	0*	
МБОУ ОГ № 6	5				3	1	1		66	64,2	64	0*	
МБОУ СОШ № 8	9			2	2	4	1		66,8	45,3	0*	0*	
МБОУ СОШ № 11	3			1		1	1		65	82	70	0*	
МБОУ СОШ № 14	6			1	1	3	1		67,5	54	44	25	
МБОУ СОШ № 17	3					2	1		57	31,5	71	0*	
МБОУ СОШ № 20	6					3	3		48,2	58,5	54	0*	
МБОУ ОГ № 21	2				1		1		55	68,3	63	0*	
МБОУ ОГ № 24	1				1				71	48,3	0*	64	
МБОУ ОГ № 25	1					1			56	0*	40	87	
МБОУ СОШ № 26	1							1	12	43	0*	46	
МБОУ СОШ № 28	7					4	3		50,9	55,3	61	53	
МБОУ СОШ № 30	1						1		43	71	53	61	
МБОУ СОШ № 34	1						1		38	43	0*	0*	
МБОУ СОШ № 35	3					1	2		44,7	50	46	0*	
МБОУ СОШ № 36	1					1			66	62	65	0*	
МБОУ СОШ № 37	1						1		49	73	0*	53	
МБОУ СОШ № 43	1						1		35	0*	42	0*	
МБОУ СОШ № 45	4					2	2		52,3	65,1	68	0*	
МБОУ СОШ № 49	1						1		47	53	59	0*	
МБОУ СОШ № 50	2					2			61	70	60	0*	
МБОУ СОШ № 52	1					1			56	0*	71	50	
МБОУ СОШ № 59	1					1			53	0*	61	0*	
МБОУ СОШ № 62	2			1	1				77,5	0*	43	0*	
МБОУ СОШ № 68	1						1		37	78	0*	0*	
МБОУ СОШ № 77	1					1			50	46	0*	0*	
МБОУ СОШ № 82	3					1	2		50,3	53	0*	50	
МБОУ ОЭБЛ	2					2			65,5	52	72	0*	
ГБНОУ АО УЛГ	4					3		1	55,5	66	69	69	
МБОУ ОСОШ	4						3	1	36,8	49	38	55	
ГБОУ АО КШИ АМКК	1						1		49	0*	0*	0*	
Итого:	86	0	1	5	11	37	29	3	56,1	58,5	57	55	56
%	100	0	1,1	5,7	12,5	42	33	3,4					

* - отсутствие выпускников ОО, сдававших литературу

Максимальный балл:

91 б., Коровкина Юлия Александровна, МБОУ ОГ № 3

**Анализ результатов ЕГЭ по географии
(выпускников текущего года, без учета баллов,
полученных выпускниками по результатам рассмотрения апелляций)**

Минимальное количество баллов по географии, установленное Рособрнадзором, - 37 б.

№ ОО	Кол-во чел.	Кол-во человек, получивших баллы							ср. балл 2014	ср. балл 2013	ср. балл 2012	ср. балл 2011	ср. балл 2010
		100	99-90	89-80	79-70	69-50	49-37	Не сдали					
МБОУ ОГ № 3	2			1		1			66	62,5	91	0*	
МБОУ СОШ № 4	1							1	41	0*	48	0*	
МБОУ СОШ № 5	1					1			58	0*	0*	0*	
МБОУ ОГ № 6	2			1				1	64,5	0*	0*	0*	
МБОУ СОШ № 11	1			1					85	0*	73	0*	
МБОУ СОШ № 14	2					1	1		50	0*	62	0*	
МБОУ СОШ № 17	3					3			58,3	58,4	61	0*	
МБОУ СОШ № 20	2					1	1		53	62,5	63	0*	
МБОУ ОГ № 21	1					1			51	0*	0*	0*	
МБОУ СОШ № 22	1							1	46	47	0	0*	
МБОУ ОГ № 24	3		1			2			71,3	57,5	76	0*	
МБОУ ОГ № 25	2				1	1			64,5	0*	0*	0*	
МБОУ СОШ № 26	1					1			57	45,7	39	0*	
МБОУ СОШ № 35	4					3	1		55	48	60	0*	
МБОУ СОШ № 45	3					3			66	49,5	77	0*	
МБОУ СОШ № 50	1							1	19	0*	50	0*	
МБОУ СОШ № 51	2					2			60	0*	50	0*	
МБОУ СОШ № 62	1					1			57	0*	0*	0*	
МБОУ СОШ № 68	2		1			1			73,5	0*	0*	0*	
МБОУ ОЭБЛ	6			1	1	4			70,5	73	0*	0*	
ГБНОУ АО УЛГ	1		1						94	73,6	66	45	
МБОУ ОСОШ	1			1					85	52	45	53	
ГБОУ АО КШИ АМКК	1					1			53	0*	0*	0*	
Итого:	44	0	3	5	2	27	6	1	62,3	59	61	52	46
%	100	0	6,8	11,4	4,6	61,4	13,7	2,3					

* - отсутствие выпускников ОО, сдававших географию

Максимальный балл:

94 б., Канапышев Михаил Андреевич, МБОУ ОГ № 24

94 б., Соловьева Диана Александровна, МБОУ СОШ № 68

94 б., Чадромцев Богдан Денисович, ГБНОУ АО УЛГ

**Анализ результатов ЕГЭ по немецкому языку
(выпускников текущего года, без учета баллов,
полученных выпускниками по результатам рассмотрения апелляций)**

Минимальное количество баллов по немецкому языку, установленное Рособрнадзором, - 20 б.

№ ОО	Кол-во чел.	Количество человек, получивших баллы							Ср. балл 2014	Ср. балл 2013	Ср. балл 2012	Ср. балл 2011	Ср. балл 2010
		100	99-90	89-80	79-60	59-40	39-20	Не сдали					
МБОУ СОШ № 14	7	0	2	1	1	2	1	0	66,6	42,5	78	0*	
МБОУ СОШ № 17	7	0			1	2	4	0	44,7	36,6	0*	0*	
ГБНОУ АО УЛГ	1	0				1		0	43	63,3	0*	43	
Итого:	15	0	2	1	2	5	5	0	54,8	42,7	65	33	41
%	100	0	13,3	6,7	13,3	33,3	33,3	0					

* отсутствие выпускников ОО, сдающих ЕГЭ по немецкому языку

Максимальный балл

94 б., Широкая Анастасия Вячеславовна, МБОУ СОШ № 14

Приложение № 2.86
Рейтинг (средний балл) образовательных организаций г. Архангельска по результатам ЕГЭ в 2014 году
(без учета выпускников прошлых лет)

Русский язык			Математика			Обществознание			Физика						
№	ОО	кол-во чел.	ср. балл 2014	№	ОО	кол-во чел.	ср. балл 2014	№	ОО	кол-во чел.	ср. балл 2014	№	ОО	кол-во чел.	ср. балл 2014
1	МБОУ ОГ № 21	59	78,2	1	МБОУ СОШ № 37	16	62,6	1	МБОУ ОГ № 6	34	65,9	1	МБОУ ОГ № 3	24	64,2
2	МБОУ ОГ № 3	82	76,9	2	ГБНОУ АО УЛГ	111	59,7	2	МБОУ СОШ № 59	6	63,5	2	ГБНОУ АО УЛГ	53	62,1
3	МБОУ СОШ № 8	44	76,4	3	МБОУ ОГ № 24	53	58,1	3	МБОУ ОГ № 3	51	62,8	3	МБОУ СОШ № 22	11	61,9
4	МБОУ ОГ № 6	78	76,1	4	МБОУ ОГ № 6	78	56,8	4	МБОУ СОШ № 45	28	62,6	4	МБОУ СОШ № 59	5	60
5	ГБНОУ АО УЛГ	111	75,9	5	МБОУ ОГ № 21	59	55,9	5	ГБНОУ АО УЛГ	49	62,5	5	МБОУ СОШ № 49	6	58
6	МБОУ ОЭБЛ	50	75,4	6	МБОУ СОШ № 45	73	55,7	6	МБОУ СОШ № 17	33	61,9	6	МБОУ СОШ № 1	10	56,1
7	МБОУ СОШ № 45	73	74,8	7	МБОУ СОШ № 1	22	55,6	7	МБОУ СОШ № 95	12	61,8	7	МБОУ ОГ № 21	12	54,8
8	МБОУ СОШ № 62	40	73,5	8	МБОУ ОГ № 3	82	55,3	8	МБОУ СОШ № 1	9	61,6	8	МБОУ ОЭБЛ	13	54,3
9	МБОУ СОШ № 10	56	72,8	9	МБОУ СОШ № 52	27	54,5	9	МБОУ СОШ № 36	8	61,3	9	МБОУ СОШ № 52	12	51,8
10	МБОУ СОШ № 22	32	71,9	10	МБОУ СОШ № 17	55	54,3	10	МБОУ СОШ № 8	25	60,7	10	МБОУ СОШ № 10	15	51,1
11	МБОУ ОГ № 24	53	71,8	11	МБОУ СОШ № 49	22	53,2	11	МБОУ СОШ № 37	5	60,2	11	МБОУ СОШ № 37	10	51
12	НОУ школа Ксения	14	71,7	12	МБОУ ОЭБЛ	50	52,6		МБОУ ОГ № 21	36	60,1	12	МБОУ ОГ № 6	20	50,7
	МБОУ СОШ № 14	52	71,5	13	МБОУ СОШ № 36	21	52,3	12	НОУ школа Ксения	8	60,1	13	МБОУ СОШ № 11	14	50,6
13	МБОУ СОШ № 50	47	71,5	14	МБОУ СОШ № 22	32	51,1	13	МБОУ СОШ № 11	18	59,9	14	МБОУ СОШ № 17	18	49,6
14	МБОУ СОШ № 52	27	71,3	15	МБОУ СОШ № 95	23	50,9	14	МБОУ ОЭБЛ	25	59,8	15	МБОУ СОШ № 45	24	49,3
15	МБОУ СОШ № 30	16	71,1	16	МБОУ СОШ № 10	56	50,8	15	МБОУ СОШ № 10	37	58,9	16	МБОУ СОШ № 50	13	49,2
16	МБОУ СОШ № 11	51	70,5	17	МБОУ СОШ № 33	20	50,4	16	МБОУ ОГ № 24	22	58,3	17	МБОУ СОШ № 95	8	48,1
17	МБОУ СОШ № 17	54	70,3	18	МБОУ СОШ № 8	43	50,2	17	МБОУ СОШ № 51	16	58,1	18	МБОУ СОШ № 14	7	47,9
18	МБОУ СОШ № 33	20	70,2	19	МБОУ ОГ № 25	26	50	18	МБОУ ОГ № 25	21	57,3	19	МБОУ СОШ № 20	9	47,1
19	МБОУ СОШ № 1	21	69,9	20	НОУ школа Ксения	14	49,8		МБОУ СОШ № 33	9	57,2	20	МБОУ СОШ № 62	14	47
20	МБОУ СОШ № 49	22	69,8	21	МБОУ СОШ № 60	6	49,3	19	МБОУ СОШ № 62	23	57,2	21	МБОУ СОШ № 36	8	46,8

21	МБОУ СОШ № 95	23	68,8	22	МБОУ СОШ № 2	21	48,8	20	МБОУ СОШ № 49	5	56,2	МБОУ СОШ № 51	8	46,8
22	МБОУ СОШ № 37	16	68,1	23	МБОУ СОШ № 11	51	48	21	МБОУ СОШ № 14	32	56	МБОУ СОШ № 30	5	46,6
23	МБОУ СОШ № 26	36	66,6	24	МБОУ СОШ № 82	21	47,9	22	МБОУ СОШ № 50	30	55,2	МБОУ СОШ № 8	11	46,5
	МБОУ СОШ № 59	26	66,6	25	МБОУ СОШ № 51	41	46,6		ГБОУ АО КШИ АМКК	26	55,2	МБОУ СОШ № 2	6	46,3
24	МБОУ СОШ № 82	19	65,9	26	МБОУ СОШ № 27	19	46,2	23	МБОУ СОШ № 28	36	54,3	МБОУ ОГ № 24	21	46,1
25	МБОУ ОГ № 25	26	65,6	27	МБОУ СОШ № 77	24	46,1		МБОУ СОШ № 73	7	54,3	ГБОУ АО КШИ АМКК	20	45,4
26	МБОУ СОШ № 68	25	65,3	28	МБОУ СОШ № 59	26	45,7	24	МБОУ СОШ № 30	9	54,1	МБОУ СОШ № 35	8	44,3
27	МБОУ СОШ № 2	21	65,2	29	МБОУ СОШ № 50	47	45,6	25	НОУ СКШ	14	53,3	МБОУ СОШ № 82	8	43,8
28	МБОУ СОШ № 28	73	65		МБОУ СОШ № 62	40	45,6		ГБОУ АО КШИ АМКК	14	53,3	29	МБОУ СОШ № 43	16
29	НОУ СКШ	16	64,6	30	ГБОУ АО КШИ АМКК	37	45,1	26	МБОУ СОШ № 20	18	53,2	МБОУ СОШ № 28	23	41,4
30	МБОУ СОШ № 51	41	64,5	31	МБОУ СОШ № 14	52	44,5		МБОУ СОШ № 22	22	53,2	31	МБОУ СОШ № 26	9
31	МБОУ СОШ № 93	13	64,3		32	МБОУ СОШ № 20	43	44,5	27	МБОУ СОШ № 26	22	53,1	МБОУ ОСОШ	6
32	МБОУ СОШ № 43	45	64	МБОУ СОШ № 28		73	44,5	28		МБОУ СОШ № 93	5	52,8	33	МБОУ СОШ № 77
33	МБОУ СОШ № 36	21	63,4	32	МБОУ СОШ № 26	36	44,3	29	МБОУ СОШ № 43	16	52,6	МБОУ СОШ № 54	6	26,8
34	МБОУ СОШ № 20	43	62,8	33	МБОУ СОШ № 30	16	43,5	30	МБОУ СОШ № 23 им. А.С. Пушкина	12	51,8			
35	МБОУ СОШ № 27	19	61,2	34	МБОУ СОШ № 68	25	43,4	31	МБОУ СОШ № 9	10	51,2			
	МБОУ СОШ № 35	48	61,2	35	НОУ СКШ	16	43,2	32	МБОУ СОШ № 27	11	50,4			
36	МБОУ СОШ № 73	21	61,1	36	МБОУ СОШ № 43	45	42,9	33	МБОУ СОШ № 77	6	50,2			
37	МБОУ СОШ № 34	18	60,4	37	МБОУ СОШ № 35	48	40,8	34	МБОУ СОШ № 68	20	49,1			
38	ГБОУ АО КШИ АМКК	37	59,9	38	МБОУ СОШ № 93	13	38,8	35	МБОУ СОШ № 35	25	48,6			
39	МБОУ СОШ № 4	36	59,7	39	МБОУ СОШ № 34	18	37	36	МБОУ СОШ № 2	14	48,4			
40	МБОУ СОШ № 23 им. А.С. Пушкина	20	58,8	40	МБОУ СОШ № 23 им. А.С. Пушкина	20	35,7	37	МБОУ ОСОШ	16	48,1			
41	МБОУ СОШ № 60	6	58,2	41	МБОУ СОШ № 55	16	35,5	38	МБОУ СОШ № 82	10	47,3			

42	МБОУ СОШ № 55	16	57,3	42	МБОУ СОШ № 4	36	34,4	39	МБОУ СОШ № 4	29	45,8		
43	МБОУ СОШ № 9	24	55,6	43	МБОУ СОШ № 73	21	32	40	МБОУ СОШ № 34	10	40,9		
44	МБОУ СОШ № 77	24	55,4	44	МБОУ СОШ № 54	8	31	41	МБОУ СОШ № 54	5	38,6		
45	МБОУ СОШ № 54	8	53,4	45	МБОУ ОСОШ	99	30,8	42	МБОУ СОШ № 70	5	38		
46	МБОУ СОШ № 70	8	52,5	46	МБОУ СОШ № 70	8	30						
47	МБОУ ОСОШ	100	51,9	47	МБОУ СОШ № 9	24	29,4						

В рейтинге учтены ОО, в которых ЕГЭ по предмету сдавало 5 и более человек

№	Биология				История				Химия				Английский язык			
	ОО	кол-во чел.	ср. балл 2014	№	ОО	кол-во чел.	ср. балл 2014	№	ОО	кол-во чел.	ср. балл 2014	№	ОО	кол-во чел.	ср. балл 2014	
1	МБОУ ОГ № 6	24	73,4	1	ГБНОУ АО УЛГ	23	68,3	1	МБОУ ОГ № 6	25	73	1	МБОУ СОШ № 30	4	83	
2	МБОУ ОГ № 3	7	73,3	2	МБОУ ОГ № 24	7	64,4	2	МБОУ СОШ № 11	6	72,5	2	МБОУ ОГ № 3	23	79,1	
3	ГБНОУ АО УЛГ	26	72,9	3	МБОУ СОШ № 14	11	63,1	3	ГБНОУ АО УЛГ	22	70,5	3	МБОУ ОГ № 6	38	76,2	
4	МБОУ СОШ № 59	3	72,7	4	МБОУ ОГ № 6	20	63	4	МБОУ СОШ № 14	5	67,8	4	МБОУ СОШ № 50	5	76	
5	МБОУ СОШ № 10	8	70,9	5	МБОУ ОГ № 3	23	61,3	5	МБОУ ОГ № 3	6	66,5	5	НОУ школа Ксения	6	73,8	
6	МБОУ СОШ № 14	5	69,8	6	МБОУ СОШ № 45	13	60,6	6	МБОУ СОШ № 23 им. А.С. Пушкина	3	66,3	6	МБОУ ОГ № 21	31	73,3	
7	МБОУ ОГ № 21	8	67,9	7	МБОУ СОШ № 17	18	59	7	МБОУ СОШ № 10	8	65	7	МБОУ СОШ № 11	7	69,1	
8	МБОУ СОШ № 52	4	67,8	8	МБОУ СОШ № 11	11	56,2	8	МБОУ ОГ № 21	7	64,6	8	МБОУ СОШ № 8	6	66	
9	МБОУ ОЭБЛ	27	64,9	9	МБОУ СОШ № 10	13	55,9	9	МБОУ СОШ № 43	3	64,3	9	МБОУ СОШ № 45	16	65,1	
10	МБОУ СОШ № 1	6	64,7	10	МБОУ ОГ № 21	22	55,7	10	МБОУ ОЭБЛ	15	61,5	10	МБОУ СОШ № 10	7	63,6	
11	МБОУ СОШ № 11	16	63,1	11	МБОУ СОШ № 36	4	54,5	11	МБОУ СОШ № 52	5	60	11	ГБНОУ АО УЛГ	19	62,9	
12	МБОУ СОШ № 43	9	62	12	МБОУ ОГ № 25	7	54,4	12	МБОУ СОШ № 22	5	56,6	12	МБОУ СОШ № 62	4	62,8	
13	МБОУ СОШ № 73	3	60	13	МБОУ СОШ № 50	14	53,9	13	МБОУ СОШ № 45	9	56,2	13	МБОУ СОШ № 17	8	53,1	
14	МБОУ ОГ № 24	9	59,9	14	МБОУ СОШ № 51	5	53,8	14	МБОУ ОГ № 24	7	55,7	14	МБОУ СОШ № 28	7	52,4	
15	МБОУ СОШ № 35	6	58,5	15	МБОУ СОШ № 68	4	53,8	15	МБОУ СОШ № 50	3	54,7	15	МБОУ СОШ № 4	6	51,8	
	МБОУ СОШ № 23 им. А.С. Пушкина	3	58,3	16	МБОУ СОШ № 20	6	53	16	МБОУ СОШ № 49	3	52,7	16	МБОУ СОШ № 20	5	51	
16	МБОУ СОШ № 30	3	58,3	17	МБОУ СОШ № 8	14	52,1	17	МБОУ СОШ № 26	5	52,4	17	МБОУ СОШ № 14	6	50,2	
	МБОУ СОШ № 22	6	58	18	МБОУ СОШ № 95	6	50	18	МБОУ СОШ № 33	4	51,8	18	МБОУ ОГ № 25	3	50	
	МБОУ СОШ № 50	9	58	19	ГБОУ АО КШИ АМКК	14	49,8	19	МБОУ СОШ № 34	4	48,5	19	МБОУ СОШ № 22	8	48,9	
17	МБОУ СОШ № 51	8	58	20	МБОУ ОЭБЛ	5	49,4	20	МБОУ СОШ № 28	9	48,3	20	МБОУ ОСОШ	3	47,7	
18	МБОУ СОШ № 68	4	57,5	21	МБОУ СОШ № 43	7	49	21	МБОУ СОШ № 73	3	47					

19	МБОУ СОШ № 17	9	57,2		НОУ школа Ксения	4	49	22	МБОУ СОШ № 68	3	46,3		
20	МБОУ СОШ № 20	5	57	21	МБОУ СОШ № 1	4	47,3	23	МБОУ СОШ № 17	3	45		
21	МБОУ СОШ № 26	13	56,8	22	МБОУ СОШ № 62	11	47,1	24	МБОУ СОШ № 9	4	29		
22	МБОУ СОШ № 34	4	56	23	МБОУ СОШ № 9	4	46,5						
	МБОУ СОШ № 45	16	55	24	МБОУ СОШ № 22	14	45,1						
	НОУ школа Ксения	4	55	25	МБОУ СОШ № 35	4	44						
23	МБОУ СОШ № 28	14	54,9	26	МБОУ СОШ № 28	16	43,3						
24	МБОУ СОШ № 49	6	54,7		МБОУ СОШ № 9	5	43						
25	МБОУ СОШ № 93	3	54	27	МБОУ СОШ № 30	4	43						
26	МБОУ СОШ № 95	3	52,7	28	МБОУ СОШ № 26	8	41,4						
27	МБОУ СОШ № 8	9	52	29	МБОУ СОШ № 2	5	40,2						
28	МБОУ СОШ № 62	4	51,8	30	МБОУ СОШ № 23 им. А.С. Пушкина	7	38,3						
29	МБОУ СОШ № 77	6	50,8	31	МБОУ СОШ № 27	4	37						
30	МБОУ СОШ № 33	9	50,3	32	НОУ СКШ	4	35,5						
31	МБОУ СОШ № 8	4	47,5	33	МБОУ СОШ № 4	9	33,1						
32	МБОУ СОШ № 9	6	47										
33	МБОУ СОШ № 27	3	46										
34	МБОУ СОШ № 82	4	46										
	ГБОУ АО КШИ АМКК	4	43,8										
35	МБОУ СОШ № 55	3	43,3										
36	МБОУ СОШ № 36	4	41,3										
37	МБОУ СОШ № 4	6	34,5										
38													

В рейтинге учтены ОО, в которых ЕГЭ по предмету сдавало 3 и более человека

№	Литература				Информатика и ИКТ				География				Немецкий язык			
	ОО	кол-во чел.	ср. балл	№	ОО	кол-во чел.	ср. балл	№	ОО	кол-во чел.	ср. балл	№	ОО	кол-во чел.	ср. балл	
1	МБОУ СОШ № 62	2	77,5	1	МБОУ СОШ № 82	1	75	1	ГБНОУ АО УЛГ	1	94	1	МБОУ СОШ № 14	7	66,6	
2	МБОУ ОГ № 3	2	73,5	2	МБОУ ОГ № 3	10	73,5		МБОУ СОШ № 11	1	85	2	МБОУ СОШ № 17	7	44,7	
3	МБОУ ОГ № 24	1	71	3	МБОУ ОГ № 6	8	71,9	2	МБОУ ОСОШ	1	85	3	ГБНОУ АО УЛГ	1	43	
4	МБОУ СОШ № 14	6	67,5	4	МБОУ СОШ № 52	2	71,5	3	МБОУ СОШ № 68	2	73,5					
5	МБОУ СОШ № 8	9	66,8	5	МБОУ СОШ № 17	3	70,7	4	МБОУ ОГ № 24	3	71,3					
	МБОУ ОГ № 6	5	66	6	ГБНОУ АО УЛГ	15	68,5	5	МБОУ ОГ № 3	6	70,5					
6	МБОУ СОШ № 36	1	66	7	МБОУ ОГ № 24	2	67,5	6	МБОУ СОШ № 45	2	66					
7	МБОУ ОГ № 3	2	65,5	8	МБОУ СОШ № 24	21	66,7		МБОУ СОШ № 6	3	66					
8	МБОУ СОШ № 11	3	65	9	МБОУ СОШ № 62	4	66,3		МБОУ ОГ № 25	2	64,5					
9	МБОУ СОШ № 50	2	61		МБОУ СОШ № 22	3	66	7	МБОУ СОШ № 51	2	64,5					
10	МБОУ СОШ № 4	4	59,3	10	МБОУ СОШ № 49	2	66	8	МБОУ СОШ № 17	2	60					
11	МБОУ СОШ № 17	3	57	11	МБОУ ОГ № 25	2	65,5	9	МБОУ СОШ № 17	3	58,3					

12	МБОУ ОГ № 25	1	56	12	МБОУ СОШ № 51	2	65	10	МБОУ СОШ № 5	1	58		
	МБОУ СОШ № 52	1	56	13	МБОУ СОШ № 95	8	62,6		МБОУ СОШ № 26	1	57		
13	ГБОУ АО УЛГ	4	55,5	14	МБОУ ОГ № 21	6	60,5	11	МБОУ СОШ № 62	1	57		
14	МБОУ ОГ № 21	2	55	15	МБОУ СОШ № 28	6	60,2	12	МБОУ СОШ № 35	4	55		
15	МБОУ СОШ № 2	1	54	16	МБОУ СОШ № 5	1	60		МБОУ СОШ № 20	2	53		
16	МБОУ СОШ № 59	1	53	17	МБОУ СОШ № 43	1	58	13	ГБОУ АО КШИ АМКК	1	53		
17	МБОУ СОШ № 45	4	52,3	18	МБОУ СОШ № 8	1	57	14	МБОУ ОГ № 21	1	51		
18	МБОУ СОШ № 28	7	50,9	19	МБОУ СОШ № 10	2	56	15	МБОУ СОШ № 14	2	50		
19	МБОУ СОШ № 82	3	50,3	20	МБОУ СОШ № 59	2	55	16	МБОУ СОШ № 22	1	46		
20	МБОУ СОШ № 77	1	50	21	МБОУ СОШ № 4	3	54	17	МБОУ СОШ № 4	1	41		
	МБОУ СОШ № 37	1	49	22	МБОУ СОШ № 45	6	53,8	18	МБОУ СОШ № 50	1	19		
21	ГБОУ АО КШИ АМКК	1	49	23	МБОУ СОШ № 50	2	53,5						
22	МБОУ СОШ № 20	6	48,2	24	МБОУ СОШ № 11	2	51						
23	МБОУ СОШ № 49	1	47		МБОУ СОШ № 36	8	49,5						
24	МБОУ СОШ № 35	3	44,7	25	МБОУ СОШ № 77	2	49,5						
25	МБОУ СОШ № 30	1	43		МБОУ СОШ № 30	1	49						
26	МБОУ СОШ № 34	1	38	26	МБОУ СОШ № 93	1	49						
27	МБОУ СОШ № 68	1	37	27	НОУ СКШ	4	46,8						
28	МБОУ ОСОШ	4	36,8	28	МБОУ СОШ № 26	6	45,2						
29	МБОУ СОШ № 43	1	35	29	МБОУ СОШ № 2	4	45						
30	МБОУ СОШ № 26	1	12	30	МБОУ ОСОШ	3	45						
				31	МБОУ СОШ № 20	11	44,5						
					МБОУ СОШ № 35	6	42						
				32	НОУ школа Ксения	1	42						
				33	МБОУ СОШ № 9	5	39,2						
				34	МБОУ СОШ № 68	2	38,5						
				35	МБОУ СОШ № 55	2	29,5						

В рейтинге учтены все ОО

Успеваемость 100% по всем предметам ЕГЭ

2012 год			2013 год			2014 год		
№	Наименование ОО	Максимальное количество предметов ЕГЭ	№	Наименование ОО	Максимальное количество предметов ЕГЭ	№	Наименование ОО	Максимальное количество предметов ЕГЭ
1	МБОУ СОШ № 2	8	1	МБОУ СОШ № 1	9	1	МБОУ СОШ № 1	7
2	МБОУ СОШ № 5	5	2	МБОУ ОГ № 21	10	2	МБОУ ОГ № 3	11
3	МБОУ ОГ № 21	10	3	МБОУ ОГ № 25	9	3	МБОУ СОШ № 5	7
4	МБОУ СОШ № 23 им. А.С. Пушкина	9	4	МБОУ СОШ № 45	11	4	МБОУ СОШ № 49	9
5	МБОУ СОШ № 30	10	5	МБОУ ОЭБЛ	10	5	МБОУ СОШ № 52	9
6	МБОУ СОШ № 55	8	6	ГБНОУ АО УЛГ	12	6	МБОУ СОШ № 60	6
7	МБОУ СОШ № 62	9	7					
8	МБОУ ОЭБЛ	9	8					
9	НОУ школа "Ксения"	5	9					
10	НОУ СЭЛ	7	10					

Перечень ОО, занимающих лидирующие позиции в рейтинге учреждений по результатам ЕГЭ

2012 год	2013 год	2014 год
МБОУ ОГ № 3 (11 предметов)	ГБНОУ АО УЛГ (10 предметов)	МБОУ ОГ № 3 (7 предметов)
МБОУ ОГ № 6 (9 предметов)	МБОУ ОГ № 6 (8 предметов)	МБОУ ОГ № 6 (6 предметов)
МБОУ СОШ № 45 (9 предметов)	МБОУ ОГ № 3 (7 предметов)	ГБНОУ АО УЛГ (6 предметов)
ГБНОУ АО УЛГ (9 предметов)	МБОУ ОГ № 21 (7 предметов)	МБОУ ОГ № 24 (3 предмета)
МБОУ ОГ № 21 (8 предметов)	МБОУ ОЭБЛ (6 предметов)	
МБОУ ОЭБЛ (7 предметов)	МБОУ СОШ № 45 (5 предметов)	
МБОУ СОШ № 11 (7 предметов)	МБОУ СОШ № 1 (4 предмета)	
МБОУ СОШ № 1 (4 предмета)	МБОУ СОШ № 10 (4 предмета)	

Анализ результатов ЕГЭ 2014 года в сравнении с результатами МЭВОШ 2013 года
(ЕГЭ - 80-100 баллов, МЭВОШ - победители и призеры)

ОО	Математика		Русский язык		География		Литература		Английский язык		Немецкий язык		Французский язык		История		Биология		Обществознание		Химия		Информатика		Физика		ВСЕГО	
	ЕГЭ 2014	МЭВОШ 2013	ЕГЭ 2014	МЭВОШ 2013	ЕГЭ 2014	МЭВОШ 2013	ЕГЭ 2014	МЭВОШ 2013	ЕГЭ 2014	МЭВОШ 2013	ЕГЭ 2014	МЭВОШ 2013	ЕГЭ 2014	МЭВОШ 2013	ЕГЭ 2014	МЭВОШ 2013	ЕГЭ 2014	МЭВОШ 2013	ЕГЭ 2014	МЭВОШ 2013	ЕГЭ 2014	МЭВОШ 2013	ЕГЭ 2014	МЭВОШ 2013	ЕГЭ 2014	МЭВОШ 2013	ЕГЭ 2014	МЭВОШ 2013
МБОУ СОШ № 1			2												1											1	3	1
МБОУ СОШ № 2	1						1																				1	1
МБОУ ОГ № 3	6		33		1	2	1	3	14	3					4	2	1	1	3	1	1	1	3	3	6	1	73	17
МБОУ СОШ № 4			4					2																			4	2
МБОУ СОШ № 5			1																								1	0
МБОУ ОГ № 6	5		30		1		2	16	3		1		1	6	1	2	2	4	2	8	2	1				73	14	
МБОУ СОШ № 8	1		13				2	1	1	1		1															17	3
МБОУ СОШ № 9			2			1																					2	1
МБОУ СОШ № 10	1	1	15						2	1					1	1	2	1		1	1	2					22	7
МБОУ СОШ № 11			12		1		1	1	2	1					2		1			1							21	3
МБОУ СОШ № 14			18				1		1	3	4				1		1	1	1	1	1				1	26	8	
МБОУ СОШ № 17	2		14			1						1			4	1	1	1	2	1					1	23	5	
МБОУ СОШ № 20			3					1																			3	1
МБОУ ОГ № 21	1		27			1		1	8	3				2	3	1	1		1	1					2	43	9	
МБОУ СОШ № 22	1		12					1									1								3	1	16	3
МБОУ СОШ № 23 им. А.С. Пушкина			1																								1	0
МБОУ ОГ № 24	1		11			2			2						1		1		2			2					14	8
МБОУ ОГ № 25			2			2													1								2	3
МБОУ СОШ № 26			6														1	1			1						8	1
МБОУ			1																								1	0

Приложение № 2.92

Динамика численности классов повышенного образовательного уровня

Классы повышенного образовательного уровня	20.09.2010	20.09.2011	20.09.2012	20.09.2013
Гимназические классы	58	57	52	53
Лицейские классы	10	10	11	10
Классы с углубленным изучением отдельных предметов	6 классов, 1 группа	4 класса, 2 группы	8 классов, 2 группы	6 классов, 1 группа
Профильные классы	29 классов, 8 групп	39 классов, 5 групп	25 классов, 12 групп	23 класса, 10 групп
ИТОГО	103 класса, 9 групп	110 классов, 7 групп	96 классов, 14 групп	92 класса, 11 групп
<i>% от общего количества классов (без учета СКК и классов СОШ)</i>	9,4% от 1193 классов	9,4% от 1239 классов	8,7% от 1261 класса	7,6 % от 1280 классов

Приложение № 2.93

Функционирование профильных классов в 2013-2014 учебном году

Профиль	Наименование ОО	Количество ОО	Количество классов, групп	Количество учащихся
социально-гуманитарный	МБОУ СОШ № 8, 28, 30, 95	4	3 класса, 3 группы	105
физико-математический	МБОУ СОШ № 8, 22, 28, 30, 37, 50, 51, 59	8	9 классов, 4 группы	265
естественно-математический	МБОУ СОШ № 43	1	2 класса	51
социально-экономический	МБОУ СОШ № 17, 22, 23 имени А.С. Пушкина, 68, 95	5	5 классов, 3 группы	170
физико-химический	МБОУ СОШ № 28	1	1 класс	24
информационно-математический	МБОУ СОШ № 35	1	1 класс	25
социально-математический	МБОУ СОШ № 36	1	1 класс	25
профильный класс с индивидуальными учебными планами	МБОУ СОШ № 95	1	1 класс	25
ИТОГО		22	23 класса, 10 групп	690

Приложение № 2.94

Количественный состав участников, победителей и призёров муниципального, регионального, заключительного этапов олимпиады

Этапы всероссийской олимпиады школьников	Участники		Призёры		Победители	
	2012-2013 уч. год	2013-2014 уч. год	2012-2013 уч. год	2013-2014 уч. год	2012-2013 уч. год	2013-2014 уч. год
Муниципальный	2845	3091	847	964	103	108
Региональный	235	308	54	52	13	18
Заключительный	18	17	5	5	0	1

Рейтинг образовательных организаций города Архангельска
по количеству победителей и призёров олимпиад муниципального уровня

№ п/п	ОО	Победители, призёры, лауреаты (чел.)										Итого (чел.)	Рейтинг в 2013-2014 учебном году	Рейтинг в 2012-2013 учебном году	Рейтинг в 2011-2012 учебном году	
		Наименование олимпиад в 2013-2014 уч.году														
		Муниципальный этап ВОШ	Городские предметные олимпиады, 4 класс	Городская олимпиада по психологии, 9-11 класс	Городская олимпиада с ОБЗ (V и VII виды)	Городская предметная олимпиада для учащихся с ОБЗ (V и VII виды)	Городская дистанционная олимпиада, 5-6 класс	Турнир физических задач, 7 класс								
1	ГБНОУ АО УЛГ	113	0	0	0	0	0	0	0	0	0	0	113	1	1	1
2	МБОУ ОГ № 3	100	2	1	1	0	0	0	0	0	0	0	110	2	2	1
3	МБОУ ОГ № 6	78	3	3	3	0	0	0	0	0	0	0	90	3	3	2
4	МБОУ ОГ № 21	66	4	0	0	0	0	0	0	0	0	0	80	4	4	3
5	МБОУ ОГ № 24	70	2	1	1	0	0	0	0	0	0	0	75	5	5	4
6	МБОУ СОШ № 10	42	3	1	1	7	0	0	0	0	0	0	56	6	9	8
7	МБОУ ОГ № 25	31	5	0	0	0	0	0	0	0	0	0	49	7	11	15
8	МБОУ СОШ № 50	24	0	0	0	0	0	0	0	0	0	0	46	8	12	7
9	МБОУ ОЭБЛ	40	0	0	0	0	0	0	0	0	0	0	46	8	7	5
10	МБОУ СОШ № 45	34	3	0	0	0	0	0	0	0	0	0	44	9	10	6
11	МБОУ СОШ № 17	37	2	0	0	0	0	0	0	0	0	0	43	10	9	9
12	МБОУ СОШ № 14	28	1	0	0	0	0	0	0	0	0	0	34	11	6	11
13	МБОУ СОШ № 59	20	0	0	0	0	0	0	0	0	0	0	32	12	23	14
14	МБОУ СОШ № 8	27	0	0	0	0	0	0	0	0	0	0	32	12	13	12
15	МБОУ СОШ № 37	18	1	0	0	0	0	0	2	0	0	0	31	13	15	13
16	МБОУ СОШ № 11	22	3	0	0	0	0	0	0	0	0	0	29	14	13	17
17	МБОУ СОШ № 28	16	1	0	0	0	0	0	0	0	0	0	28	15	16	10
18	МБОУ СОШ № 51	14	1	0	0	0	0	0	0	0	0	0	28	15	24	16
19	МБОУ СОШ № 95	15	3	0	0	0	0	0	4	0	0	0	28	15	20	23
20	МБОУ СОШ № 43	16	1	0	0	0	0	0	0	0	0	0	25	16	14	20
21	МБОУ СОШ № 62	19	1	0	0	0	0	0	0	0	0	0	25	16	18	16
22	МБОУ СОШ № 22	17	2	0	0	0	0	0	0	0	0	0	24	17	17	15
23	МБОУ СОШ № 26	16	0	0	0	0	0	0	0	0	0	0	24	17	20	24
24	МБОУ СОШ № 49	20	0	0	0	0	0	0	0	0	0	0	23	18	16	8
25	МБОУ СОШ № 35	12	2	0	0	0	0	0	0	0	0	0	20	19	8	9
26	МБОУ СОШ № 20	15	0	0	0	0	0	0	3	0	0	0	19	20	19	19
27	МБОУ СОШ № 55	12	0	0	0	0	0	0	4	0	0	0	19	20	24	24
28	МБОУ СОШ № 27	10	1	0	0	0	0	0	0	0	0	0	18	21	29	24
29	МБОУ СОШ № 68	8	1	0	0	0	0	0	0	0	0	0	17	22	21	21
30	МБОУ СОШ № 36	14	1	0	0	0	0	0	0	0	0	0	16	23	17	21
31	МБОУ СОШ № 1	14	0	0	0	0	0	0	0	0	0	0	16	23	22	22

32	МБОУ СОШ № 2	13	1	0	0	0	0	0	0	0	14	24	27	26
33	НОУ Школа "Ксения"	12	0	0	0	0	0	0	0	0	12	25	30	
34	МБОУ СОШ № 77	4	3	0	0	0	0	5	0	0	12	25	28	25
35	МБОУ СОШ № 34	5	0	0	0	0	0	6	0	0	11	26	35	27
36	МБОУ СОШ № 52	9	0	0	0	0	0	2	0	0	11	26	29	24
37	МБОУ СОШ № 93	2	0	0	0	0	0	9	0	0	11	26	28	30
38	МБОУ СОШ № 30	6	2	0	0	0	0	2	0	0	10	27	25	18
39	МБОУ СОШ № 4	6	0	1	1	0	1	1	0	0	9	28	26	32
40	МБОУ СОШ № 5	6	2	0	0	0	0	1	0	0	9	28	31	30
41	МБОУ СОШ № 9	4	0	0	0	0	5	0	0	0	9	28	24	29
42	МБОУ СОШ № 23 им.А.С.Пушкина	3	1	1	0	0	2	1	0	0	8	29	32	28
43	МБОУ СОШ № 33	6	0	0	0	0	0	2	0	0	8	29	21	23
44	ГБОУ АО КШИ "АМКК"	8	0	0	0	0	0	0	0	0	8	29	33	
45	МБОУ СОШ Соловецких юнг	4	1	0	0	0	0	1	0	0	6	30	27	29
46	МБОУ СОШ № 73	5	0	1	0	0	0	0	0	0	6	30	24	26
47	МБОУ СОШ № 82	0	0	0	0	0	0	5	0	0	5	31	33	24
48	МБОУ ООШ № 12	4	0	0	0	0	0	0	0	0	4	32	26	0
49	МБОУ ООШ № 48	2	0	0	0	0	0	0	0	0	2	33	26	25
50	МБОУ СОШ № 54	1	0	0	0	0	0	1	0	0	2	33	34	31
51	МБОУ СОШ № 60	2	0	0	0	0	0	0	0	0	2	33	37	33
52	МБОУ ООШ № 57	0	0	0	0	0	0	1	0	0	1	34	35	33
53	МБОУ ООШ № 69	1	0	0	0	0	0	0	0	0	1	34	36	32
54	МБОУ СОШ № 70	1	0	0	0	0	0	0	0	0	1	34	30	32
55	МБОУ ОСОШ МБОУ НПДС № 77	0	0	1	0	0	0	0	0	0	1	34	38	0
56		0	0	0	0	0	0	0	0	0	0	0	0	0
ВСЕГО		1072	53	10	28	229	11	1403						

Приложение № 2.96

**Количество несовершеннолетних, не обучающихся,
не посещающих учебные занятия в образовательных организациях**

	01.06.2010	01.06.2011	01.06.2012	01.06.2013	01.06.2014
Количество несовершеннолетних граждан, не обучающихся в образовательных организациях без уважительной причины, чел./ количество несовершеннолетних граждан, не обучающихся в образовательных организациях по причине болезни, чел.	28/7	10/5	8/2	4/7	21*/9
Количество учащихся, не посещающих образовательную организацию	22	5	4	7	6

*21 (в том числе, 14 несовершеннолетних отчислены из учреждений среднего профессионального образования после 01.02.2014)

Приложение № 2.97

**Успеваемость и занятость в системе дополнительного образования
детей, находящихся в СОП**

Учебный год, 01.06.	Всего детей в СОП, чел.	Успеваемость, чел.	%	Занятость, чел.	%
2011-2012	254 (0,8%)	232	91,3	163	64,2
2012-2013	216 (0,6%)	200	92,5	148	68,5
2013-2014	239 (0,7%)	219	91,6	179	74,8

Приложение № 2.98

Динамика числа учащихся, состоящих на профилактических учётах

Учебный год	КДНиЗП, чел.	ПДН, чел.	ВШУ	Успеваемость		Занятость в системе дополнительного образования	
				кол-во, чел.	%	кол-во	%
2011-2012	186	513	677	645	95,3	519	76,6
2012-2013	173	467	648	621	95,3	502	77,4
2013-2014	153	419	642	603	93,9	509	79,2

Приложение № 2.99

**Структурные составляющие сетевой модели педагогического взаимодействия системы
образования города Архангельска в разрезе видов ОО**

	Окружные ресурсные центры	Опорные учреждения	Базовые учреждения
Школы, гимназии	8	15 (18 проектов)	4
Детские сады	10	2	3
Организации дополнительного образования	1	2	1

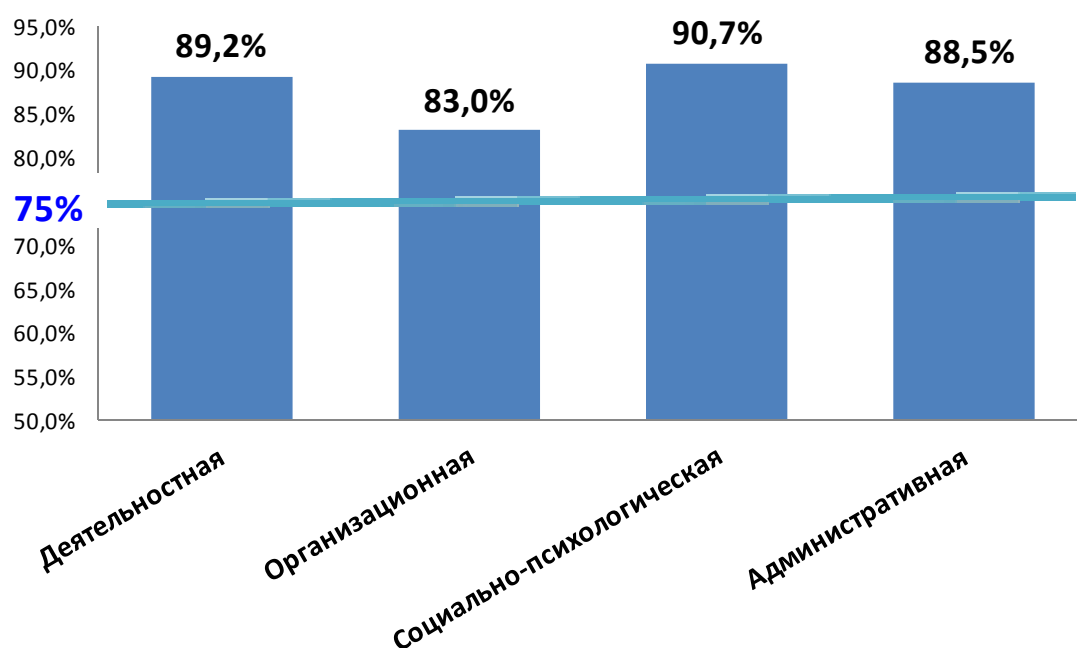
Динамика количества контрольных мероприятий в отношении образовательных организаций

Год	Всего	Комплексные	Тематические	Оперативные
2009	142	23	97	22
2010	200	29 (из них 2 повторные)	143 (из них 40 – проверка ДОЛ с дневным пребыванием)	28
2011	206	30 (из них 4 повторные)	142 (из них 41 - проверка ДОЛ с дневным пребыванием)	33
2012	163 (кроме того 31 ДОУ в части приёма граждан)	26 (из них 2-повторные)	109 (из них 37 - проверка ДОЛ с дневным пребыванием)	28 (кроме того 31 ДОУ в части приёма граждан)
2013	130	22 (из них 2-повторные)	88 (из них 44 - проверка ДОЛ с дневным пребыванием)	20

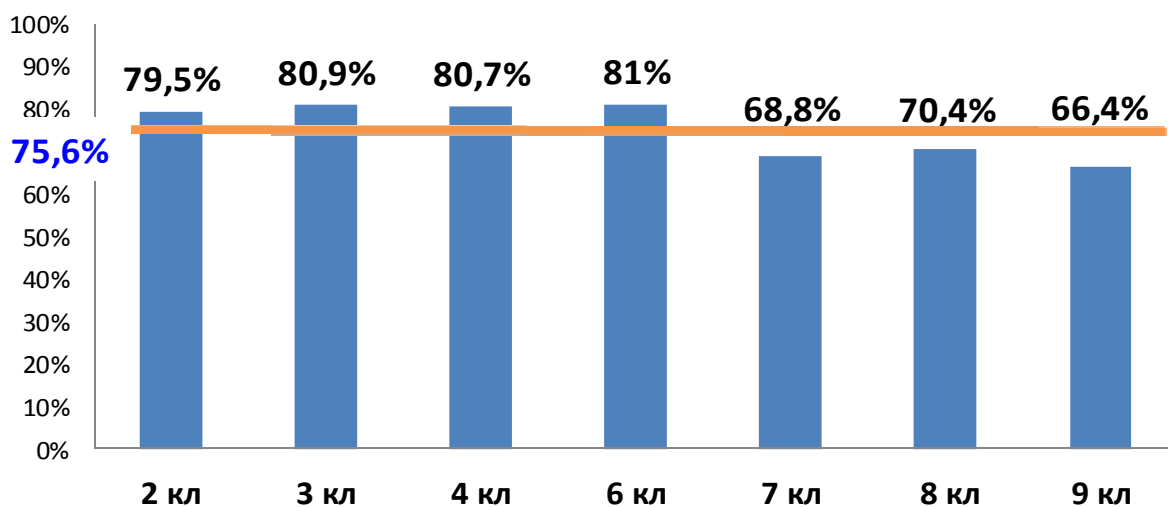
Динамика участия представителей отраслевых (функциональных) органов мэрии города Архангельска, внешних организаций при проведении комплексных оценок деятельности образовательных организаций

Год	Количество комплексных оценок деятельности	МПД	ДМИ	КДНиЗП	Упо ТиУН
2010	29 (2)	27	8	9	8
2011	30 (4)	26	19	8	11
2012	26 (2)	12	18	18	10
2013	22 (2)	10	14	10	-

Соотношение средних значений показателей удовлетворённости качеством оказываемых услуг согласно характеристикам образовательного процесса в 2013-2014 учебном году

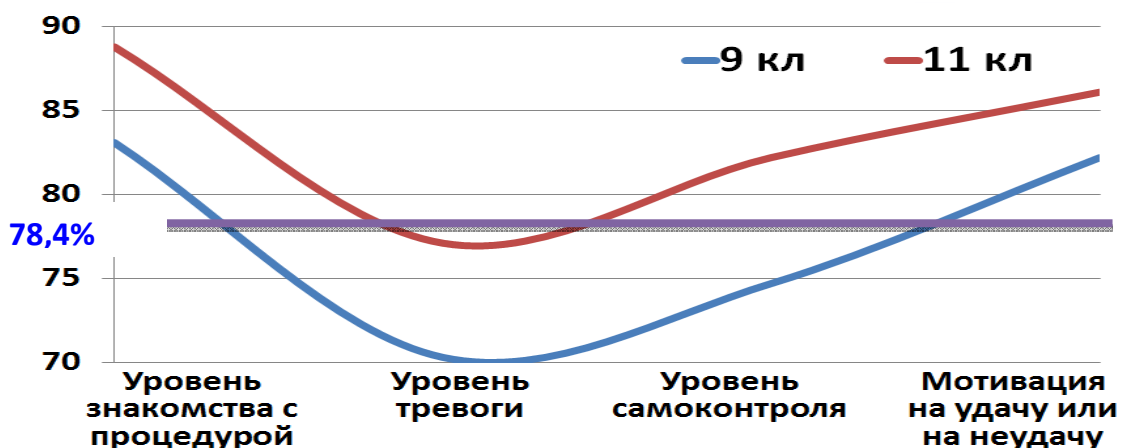


Соотношение средних значений показателей мотивации учебной деятельности учащихся 2-4, 6-9 классов в образовательных организациях г. Архангельска и общего среднего показателя в 2013-2014 учебном году



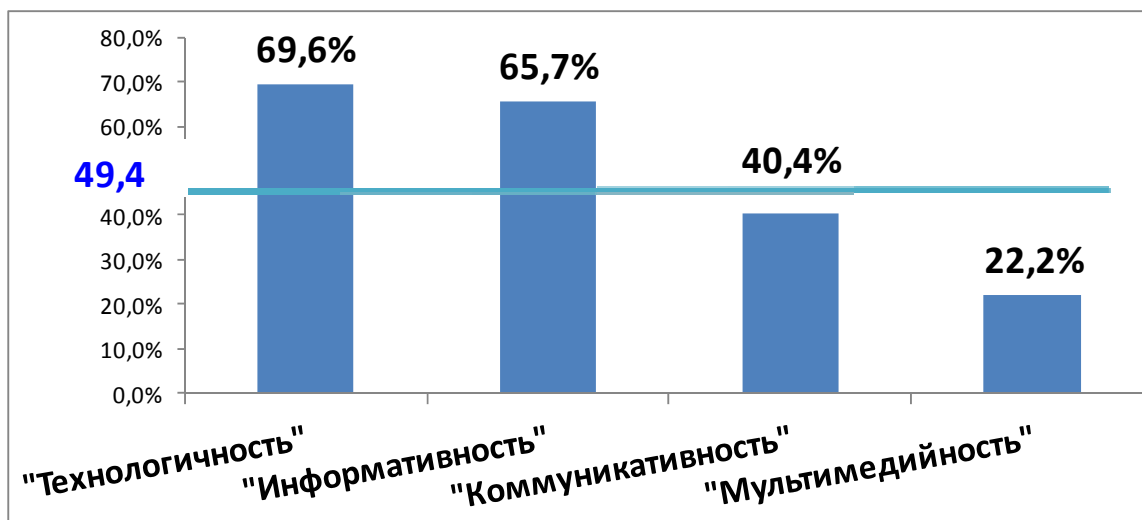
Приложение № 2.104

Соотношение средних значений показателей психологической готовности выпускников 9, 11 классов к сдаче ГИА и общего среднего показателя в 2013-2014 учебном году



Приложение № 2.105

Соотношение средних значений показателей информационной открытости по образовательным организациям и общего среднего показателя в 2013-2014 учебном году



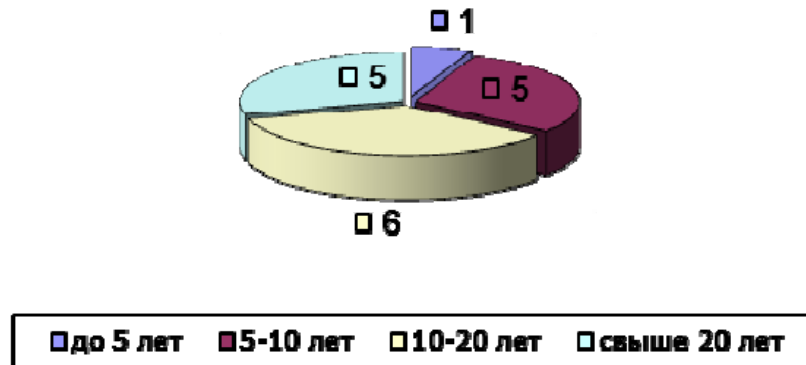
Итоговый рейтинг образовательных организаций по результатам мониторинга образовательных организаций в 2013 - 2014 учебном году

№ п/п	ОО	Наименование мониторингов									
		Обеспечение информационной открытости ОО	Рейтинг	Удовлетворенность качеством образовательных услуг	Рейтинг	Психологическая готовность выпускников 9, 11 классов к ГИА	Рейтинг	Мотивация учебной деятельности учащихся 2, 3, 4, 6, 7, 8, 9 классов	Рейтинг	Общий процент	Общий рейтинг
1	МБОУ СОШ № 8	70,3	3	94,7	5	96,3	1	75,6*		84,2	1
2	МБОУ СОШ № 1	84,5	1	85,7	30	79,8	8	75,6*		81,4	2
3	МБОУ ННДС № 77	72,6	2	96,9	1	78,4*		75,6*		80,9	3
4	МБОУ ОГ № 6	60,3	12	90,7	15	91,7	3	75,6*		79,6	4
5	МБОУ СОШ № 45	48	31	94,9	4	95,9	2	75,6*		78,6	5
6	МБОУ СОШ № 14	57,7	16	95,9	2	78,4*		75,6*		76,9	6
7	МБОУ ОГ № 25	62,6	9	90,4	16	78,4*		75,6*		76,7	7
8	МБОУ СОШ № 95	60,6	11	90,9	14	78,4*		75,6*		76,4	8
9	МБОУ СОШ № 11	60,1	13	89,5	18	77,5	11	75,6*		75,7	9
10	МБОУ СОШ № 26	68,7	4	82,7	43	75,6	12	75,6*		75,7	10
11	МБОУ ОГ № 24	58,2	15	90,2	17	78,4*		75,6*		75,6	11
12	МБОУ СОШ № 82	66,7	6	79,9	48	78,4*		75,6*		75,2	12
13	МБОУ ОГ № 3	52,8	24	93,6	8	78,6	10	75,6*		75,1	13
14	МБОУ СОШ № 34	52,7	25	84,8	35	87,5	5	75,6*		75,1	14
15	МБОУ СОШ № 73	65,9	7	87,3	22	71,5	20	75,6*		75,1	15
16	МБОУ ООШ № 48	53,7	20	92,6	10	78,4*		75,6*		75,1	16
17	МБОУ СОШ № 50	62,3	10	83,3	42	78,4*		75,6*		74,9	17
18	МБОУ СОШ № 62	66,9	5	83,7	41	73,3	18	75,6*		74,9	18
19	МБОУ СОШ № 93	54,3	18	91,1	13	78,4*		75,6*		74,8	19
20	МБОУ СОШ № 22	64,5	8	86,0	28	72,2	19	75,6*		74,6	20
21	МБОУ СОШ № 36	59,6	14	82,3	44	78,4*		75,6*		74,0	21
22	МБОУ ОЭБЛ	39,8	44	94,4	6	84,7	6	75,6*		73,6	22
23	МБОУ СОШ № 70	54,7	17	86,3	26	78,4*		74,9	7	73,6	23
24	МБОУ СОШ № 68	49,4	29	86,2	27	78,4*		79,8	4	73,4	24
25	МБОУ СОШ № 54	43,1	36	84,5	37	89,8	4	75,6*		73,2	25
26	МБОУ СОШ № 43	53,8	19	82,2	45	78,4*		78	5	73,1	26
27	МБОУ СОШ № 30	53,5	21	84,2	39	78,4*		75,6*		72,9	27
28	МБОУ СОШ № 55	53,2	23	84,4	38	78,4*		75,6*		72,9	28
29	МБОУ ОГ № 21	42,4	39	88,9	19	84,1	7	75,6*		72,8	29
30	МБОУ СОШ № 35	44,7	34	95,9	3	74,1	16	75,6*		72,6	30
31	МБОУ СОШ № 28	51,6	27	84,5	36	78,4*		75,6*		72,5	31
32	МБОУ СОШ № 23 им. А. С. Пушкина	37,2	45	92,9	9	78,4*		81,6	3	72,5	32
33	МБОУ СОШ № 2	48,2	30	87,3	23	78,4*		75,6*		72,4	33
34	МБОУ СОШ № 51	51,8	26	81,5	46	78,4*		77,1	6	72,2	34
35	МБОУ СОШ № 17	51,4	28	84,2	40	74,7	14	75,6*		71,5	35
36	МБОУ СОШ № 49	46,8	32	87,5	21	74,8	13	75,6*		71,2	36
37	МБОУ СОШ № 59	40,4	43	91,2	12	74,3	15	75,6*		70,4	37
38	МБОУ ООШ № 12	33,2	49	93,8	7	78,4*		75,6*		70,2	38

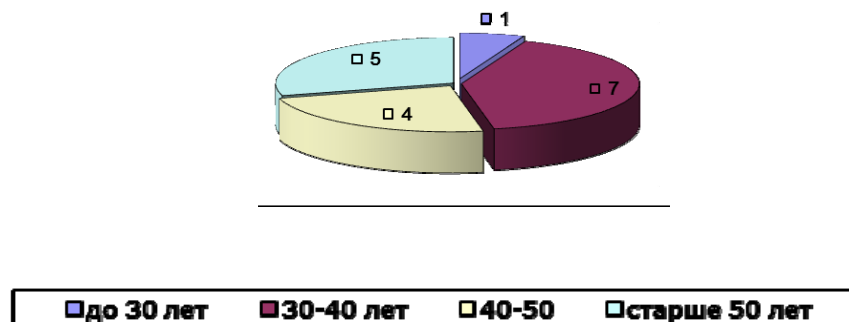
39	МБОУ СОШ № 52	37	46	85,3	32	78,4*			79,8	2	70,1	39
40	МБОУ СОШ № 37	45,8	33	79,8	50	78,4*			75,6*		69,9	40
41	МБОУ АСОИШ Соловецких юнг	43,1	37	86,0	29	78,4*			72	9	69,9	41
42	МБОУ ООИШ № 57	29,6	51	87,2	25	78,4*			83,4	1	69,7	42
43	МБОУ СОШ № 33	36,4	47	85,1	33	78,4*			75,6*		68,9	43
44	МБОУ СОШ № 4	42	40	85,6	31	71,3	21		75,6*		68,6	44
45	МБОУ СОШ № 20	42,9	38	78,8	51	78,4*			73	8	68,3	45
46	МБОУ СОШ № 60	53,5	22	70,4	53	78,4*			68,5	10	67,7	46
47	МБОУ СОШ № 5	29,2	52	91,8	11	74	17		75,6*		67,7	47
48	МБОУ ООИШ № 69	28,9	53	87,3	24	78,4*			75,6*		67,6	48
49	МБОУ СОШ № 10	41,5	41	81,3	47	71,2	22		75,6*		67,4	49
50	МБОУ СОШ № 9	41,1	42	87,8	20	63,7	24		75,6*		67,1	50
51	МБОУ СОШ № 77	32,9	50	79,9	49	78,4*			75,6*		66,7	51
52	МБОУ ОСОИШ	34,9	48	85,0	34	79,6	9		63,1	11	65,6	52
53	МБОУ СОШ № 27	43,2	35	75,0	52	65,9	23		75,6*		64,9	53

* - Для школ, не принимавших участие в данном мониторинге, берется среднее значение показателя по городу

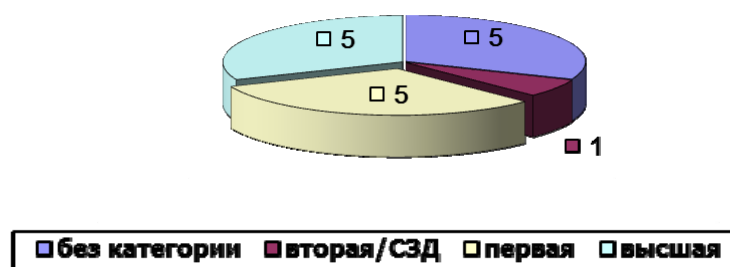
по стажу работы по специальности:



по возрасту:



по квалификационной категории:



Приложение № 2.108
Сравнительная численность обращений и сессий ПМПК в 2012-2013
и в 2013-2014 учебных годах

Учебный год	Распределение обращений в ПМПК по возрасту и уровню обучения детей						Виды сессий ПМПК					
	0-3 лет	3-7 лет	Начальное общее образование.	Основное общее и среднее общее образование	итого	из них детей-инвалидов	логопедические	психиатрические	ортопедические	офтальмологические	выездные	итого
2012-2013	59	3818	562	112	4551	не вели учет	191	63	8	8	46	316
2013-2014	137	3890	566	203	4796	78	234	61	7	7	13	322

Приложение № 2.109
Информация о работе диагностико-консультативного пункта (ДКП)

ДКП для детей с расстройством аутистического спектра				ДКП для детей раннего возраста			
Кол-во детей	Кол-во занятий	Кол-во консультаций	Кол-во методических мероприятий по тематике работы	Кол-во детей	Кол-во занятий	Кол-во консультаций	Кол-во методических мероприятий по тематике работы
38	49	38	4	18	158	12	3